

VILLE DE BRUXELLES - STAD BRUSSEL



RAPPORT – VERSLAG

BUDGET - BEGROTING

2020

**MODIFICATIONS BUDGETAIRES FEUILLETON 01
BEGROTINGSWIJZIGINGEN FEUILLETON 01**

Table de matières - Inhoudstafel

| | | |
|---|--|---------|
| 1 | Rapport | 1 - 6 |
| 2 | Verslag | 7 - 12 |
| 3 | Résultats MB 2020 – Tableaux récapitulatifs – Resultaten BW 2020 – Samenvattende tabellen | 13 - 18 |

VILLE DE BRUXELLES - STAD BRUSSEL

2020

**MODIFICATIONS BUDGETAIRES FEUILLETON 01
BEGROTINGSWIJZIGINGEN FEUILLETON 01**



1. RAPPORT

MODIFICATIONS BUDGETAIRES – NOVEMBRE 2020

1. Les modifications budgétaires

Le feuillet des modifications budgétaires approuvé par le Collège du 22 octobre 2020, présenté le 9 novembre 2020 au Conseil communal constitue le premier feuillet d'ajustements des crédits budgétaires pour l'année 2020.

L'autorité de tutelle devrait logiquement se prononcer sur les ajustements dans la seconde moitié de décembre 2020.

2. Documents transmis

Les documents transmis pour ce feuillet des modifications budgétaires sont:

- **Le présent rapport explicatif;**
- **Les modifications budgétaires au service ordinaire détaillé par article;** (codification FFFDD/EEEEEE);
- **Le budget fonctionnel** (ordinaire) complet;
Le budget fonctionnel reprend les crédits budgétaires des articles limités aux 3 premiers chiffres du code fonctionnel et aux 3 premiers chiffres du code économique.
- **Le budget économique** (ordinaire) complet;
Les crédits budgétaires sont également présentés par groupes économiques, triés par code économique à 5 chiffres. Cette présentation donne une vue transversale des recettes et dépenses de la Ville.
- **Le plan pluriannuel d'investissements;**
Ce plan reprend le descriptif du programme extraordinaire et ses modes de financement.
- **Les modifications budgétaires au service extraordinaire détaillé par article;** (codification FFFDD/EEEEEE)
- **La liste complète des transferts.**

Ces documents reprennent les chiffres:

- du budget initial 2020;
- des modifications budgétaires 2020 du feuillet 1;
- le budget 2020 après modifications budgétaires.

3. Résultat du budget ordinaire avant et après la réforme et les modifications budgétaires

Au budget initial 2020, le résultat du budget ordinaire à l'exercice propre – prélèvements compris - présentait un boni de 95.667,13 €.

Pour ces modifications budgétaires, malgré les efforts importants et conjugués des départements et des cabinets, la situation liée au covid génère un déficit important sur le résultat.

Des modifications budgétaires sont proposées pour:

- en recettes: -10.821.149,79 €;

Les modifications en recettes liées à la situation covid sont de -14.382.925,96 €, dont : modification (diminution) redevances et taxes : -16.891.379,45 € ;
subside acté de l'Europe et utilisation de provision « Covid » : + 2.000.000 € ;
autres modifications en recettes : +508.453,49 €.

- en dépenses: 1.754.693,35 €.

Les modifications en dépenses liées à la situation Covid sont de 3.277.085,92 €.

En conséquence, le nouveau résultat du budget ordinaire à l'exercice propre est de :

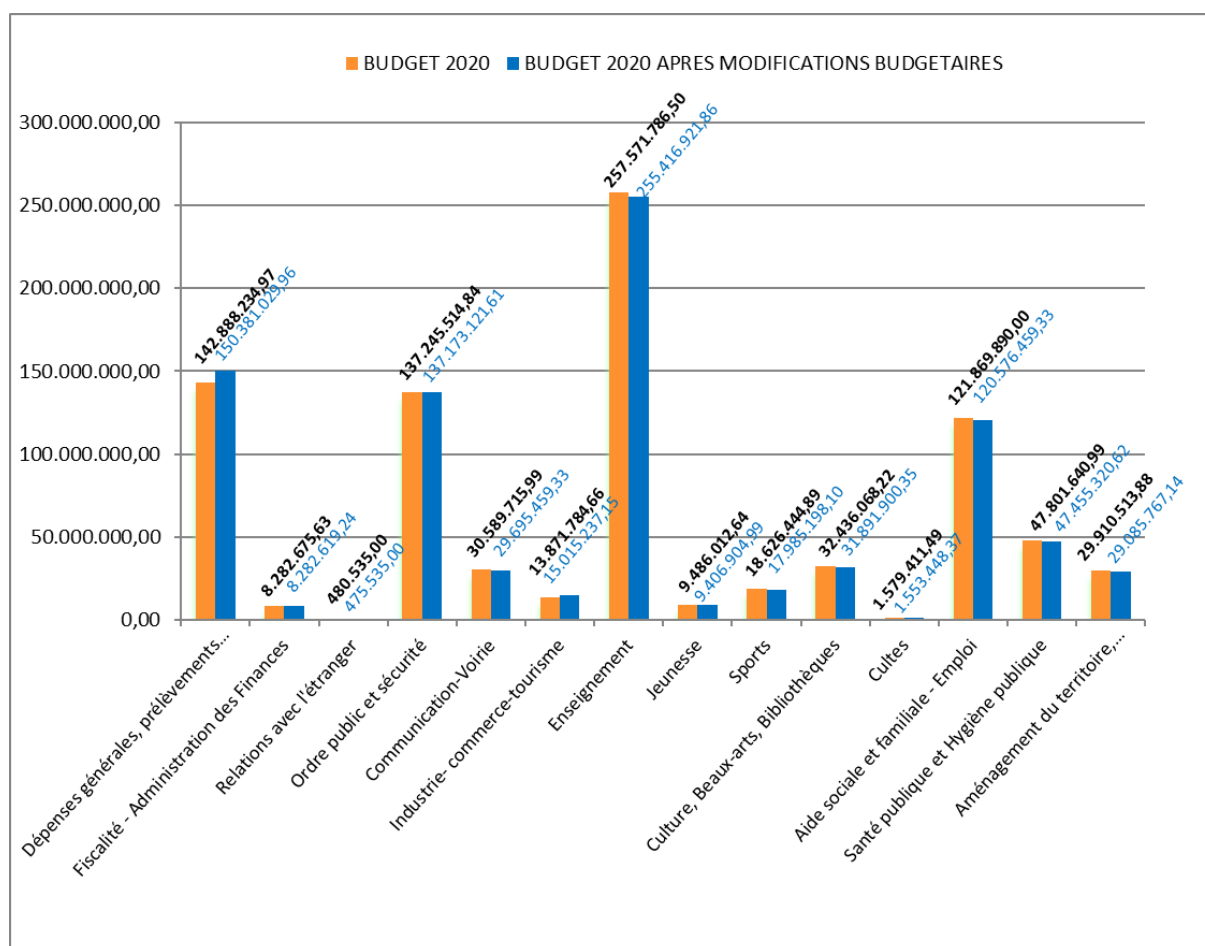
-12.480.176,01 €.

4. Caractéristiques et observations concernant le budget ordinaire et les modifications budgétaires 2020

4.1. Esquisse des dépenses et des recettes du budget initial et du budget modifié 2020 d'un point de vue fonctionnel

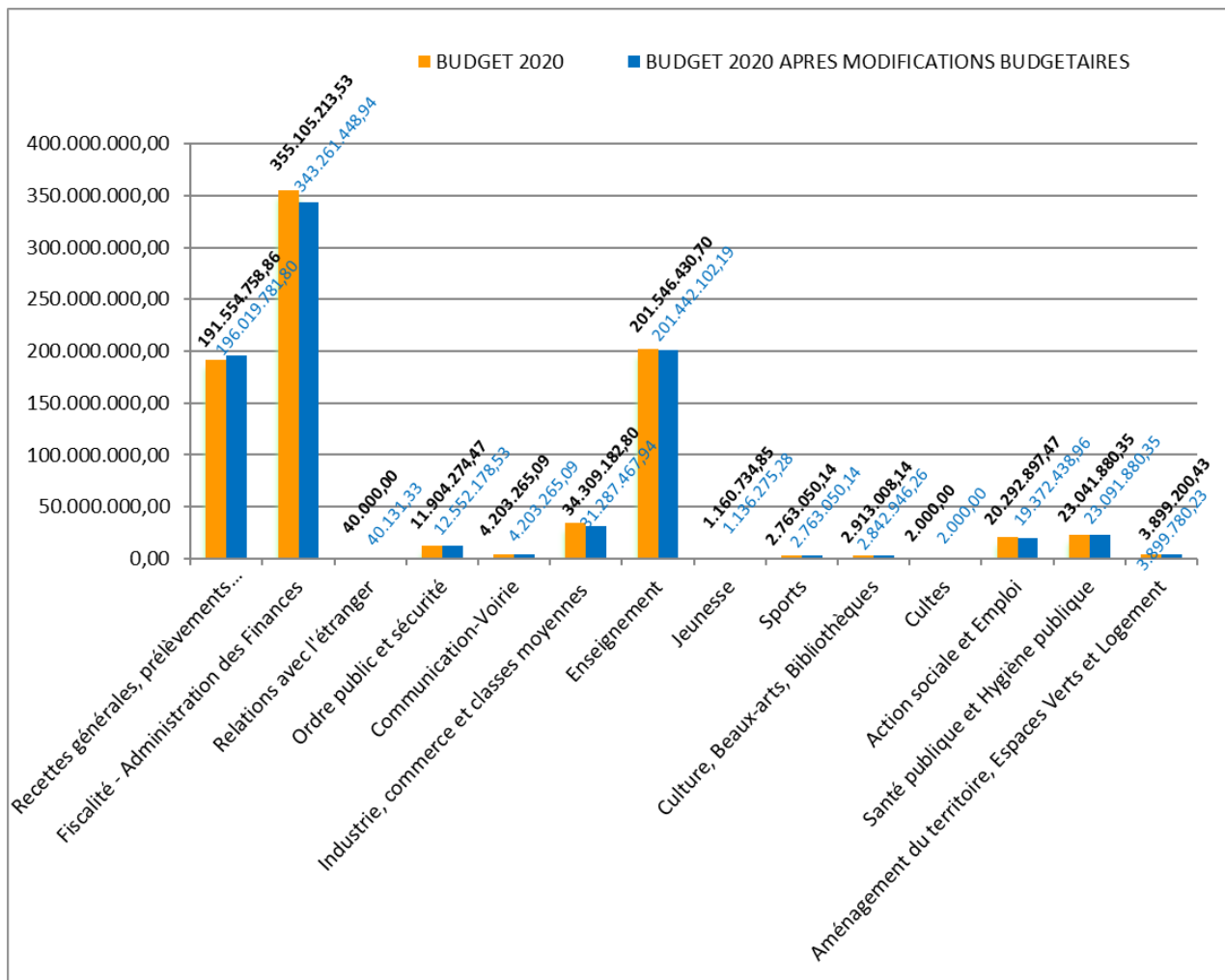
Les dépenses (= les domaines d'action)

| | FONCTIONS | BUDGET 2020 | % | BUDGET 2020 APRES MODIFICATIONS BUDGETAIRES | % |
|--------------|---|-----------------------|----------------|---|----------------|
| 1 | Dépenses générales, prélèvements et dépenses non-imputables | 142.888.234,97 | 16,76% | 150.381.029,96 | 17,60% |
| 2 | Fiscalité - Administration des Finances | 8.282.675,63 | 0,97% | 8.282.619,24 | 0,97% |
| 3 | Relations avec l'étranger | 480.535,00 | 0,06% | 475.535,00 | 0,06% |
| 4 | Ordre public et sécurité | 137.245.514,84 | 16,10% | 137.173.121,61 | 16,06% |
| 5 | Communication-Voirie | 30.589.715,99 | 3,59% | 29.695.459,33 | 3,48% |
| 6 | Industrie- commerce-tourisme | 13.871.784,66 | 1,63% | 15.015.237,15 | 1,76% |
| 7 | Enseignement | 257.571.786,50 | 30,21% | 255.416.921,86 | 29,89% |
| 8 | Jeunesse | 9.486.012,64 | 1,11% | 9.406.904,99 | 1,10% |
| 9 | Sports | 18.626.444,89 | 2,18% | 17.985.198,10 | 2,11% |
| 10 | Culture, Beaux-arts, Bibliothèques | 32.436.068,22 | 3,80% | 31.891.900,35 | 3,73% |
| 11 | Cultes | 1.579.411,49 | 0,19% | 1.553.448,37 | 0,18% |
| 12 | Aide sociale et familiale - Emploi | 121.869.890,00 | 14,29% | 120.576.459,33 | 14,11% |
| 13 | Santé publique et Hygiène publique | 47.801.640,99 | 5,61% | 47.455.320,62 | 5,55% |
| 14 | Aménagement du territoire, Espaces Verts et Logement | 29.910.513,88 | 3,51% | 29.085.767,14 | 3,40% |
| Total | | 852.640.229,70 | 100,00% | 854.394.923,05 | 100,00% |



Les recettes (= l'origine des moyens)

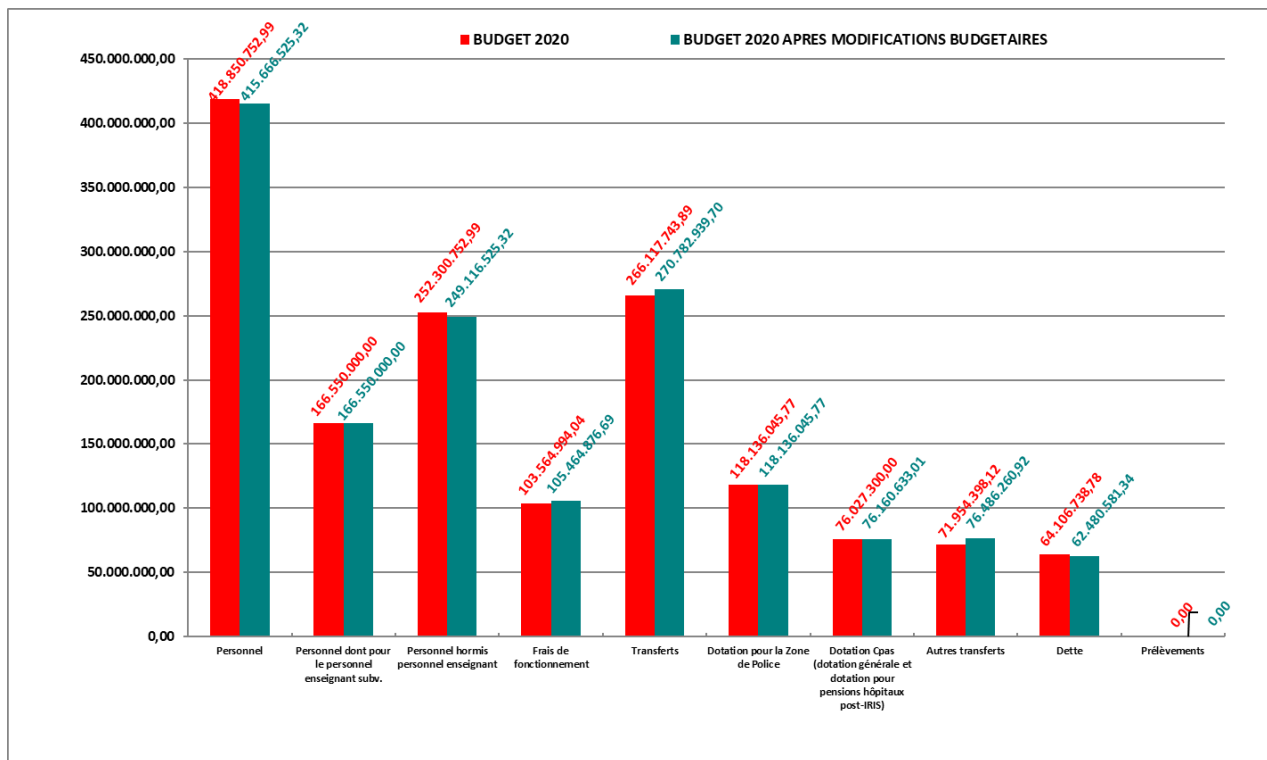
| | FONCTIONS | BUDGET 2020 | % | BUDGET 2020 APRES MODIFICATIONS BUDGETAIRES | % |
|----|---|-----------------------|----------------|---|----------------|
| 1 | Recettes générales, prélèvements et dépenses non-imputables | 191.554.758,86 | 22,46% | 196.019.781,80 | 23,28% |
| 2 | Fiscalité - Administration des Finances | 355.105.213,53 | 41,64% | 343.261.448,94 | 40,77% |
| 3 | Relations avec l'étranger | 40.000,00 | 0,00% | 40.131,33 | 0,00% |
| 4 | Ordre public et sécurité | 11.904.274,47 | 1,40% | 12.552.178,53 | 1,49% |
| 5 | Communication-Voirie | 4.203.265,09 | 0,49% | 4.203.265,09 | 0,50% |
| 6 | Industrie, commerce et classes moyennes | 34.309.182,80 | 4,02% | 31.287.467,94 | 3,72% |
| 7 | Enseignement | 201.546.430,70 | 23,64% | 201.442.102,19 | 23,93% |
| 8 | Jeunesse | 1.160.734,85 | 0,14% | 1.136.275,28 | 0,13% |
| 9 | Sports | 2.763.050,14 | 0,32% | 2.763.050,14 | 0,33% |
| 10 | Culture, Beaux-arts, Bibliothèques | 2.913.008,14 | 0,34% | 2.842.946,26 | 0,34% |
| 11 | Cultes | 2.000,00 | 0,00% | 2.000,00 | 0,00% |
| 12 | Action sociale et Emploi | 20.292.897,47 | 2,38% | 19.372.438,96 | 2,30% |
| 13 | Santé publique et Hygiène publique | 23.041.880,35 | 2,70% | 23.091.880,35 | 2,74% |
| 14 | Aménagement du territoire, Espaces Verts et Logement | 3.899.200,43 | 0,46% | 3.899.780,23 | 0,46% |
| | Total | 852.735.896,83 | 100,00% | 841.914.747,04 | 100,00% |



4.2. Esquisse des dépenses et des recettes du budget initial et du budget modifié 2020 d'un point de vue économique

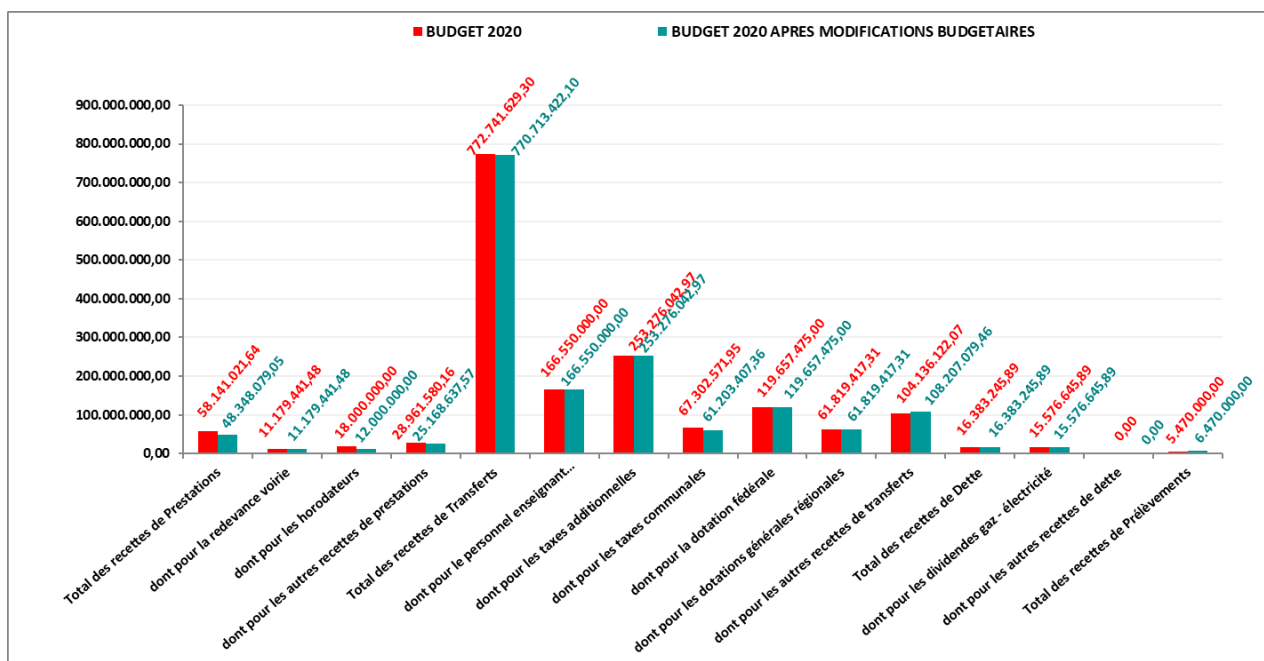
Les dépenses (= les domaines d'action)

| RUBRIQUES | BUDGET 2020 | % | BUDGET 2020 APRES MODIFICATIONS BUDGETAIRES | % |
|---|-----------------------|----------------|---|----------------|
| Personnel | 418.850.752,99 | 49,12% | 415.666.525,32 | 48,65% |
| <i>Personnel dont pour le personnel enseignant subv.</i> | 166.550.000,00 | 19,53% | 166.550.000,00 | 19,49% |
| <i>Personnel hormis personnel enseignant</i> | 252.300.752,99 | 29,59% | 249.116.525,32 | 29,16% |
| Frais de fonctionnement | 103.564.994,04 | 12,15% | 105.464.876,69 | 12,34% |
| Transferts | 266.117.743,89 | 31,21% | 270.782.939,70 | 31,69% |
| <i>Dotation pour la Zone de Police</i> | 118.136.045,77 | 13,86% | 118.136.045,77 | 13,83% |
| <i>Dotation Cpas (dotation générale et dotation pour pensions hôpitaux post-IRIS)</i> | 76.027.300,00 | 8,92% | 76.160.633,01 | 8,91% |
| <i>Autres transferts</i> | 71.954.398,12 | 8,44% | 76.486.260,92 | 8,95% |
| Dette | 64.106.738,78 | 7,52% | 62.480.581,34 | 7,31% |
| Prélèvements | 0,00 | 0,00% | 0,00 | 0,00% |
| Total | 852.640.229,70 | 100,00% | 854.394.923,05 | 100,00% |



Les recettes (= l'origine des moyens)

| RUBRIQUES | BUDGET 2020 | % | BUDGET 2020 APRES MODIFICATIONS BUDGETAIRES | % |
|---|-----------------------|----------------|---|----------------|
| Total des recettes de Prestations | 58.141.021,64 | 6,82% | 48.348.079,05 | 5,74% |
| <i>dont pour la redevance voirie</i> | 11.179.441,48 | 1,31% | 11.179.441,48 | 1,33% |
| <i>dont pour les horodateurs</i> | 18.000.000,00 | 2,11% | 12.000.000,00 | 1,43% |
| <i>dont pour les autres recettes de prestations</i> | 28.961.580,16 | 3,40% | 25.168.637,57 | 2,99% |
| Total des recettes de Transferts | 772.741.629,30 | 90,62% | 770.713.422,10 | 91,54% |
| <i>dont pour le personnel enseignant subventionné</i> | 166.550.000,00 | 19,53% | 166.550.000,00 | 19,78% |
| <i>dont pour les taxes additionnelles</i> | 253.276.042,97 | 29,70% | 253.276.042,97 | 30,08% |
| <i>dont pour les taxes communales</i> | 67.302.571,95 | 7,89% | 61.203.407,36 | 7,27% |
| <i>dont pour la dotation fédérale</i> | 119.657.475,00 | 14,03% | 119.657.475,00 | 14,21% |
| <i>dont pour les dotations générales régionales</i> | 61.819.417,31 | 7,25% | 61.819.417,31 | 7,34% |
| <i>dont pour les autres recettes de transferts</i> | 104.136.122,07 | 12,21% | 108.207.079,46 | 12,85% |
| Total des recettes de Dette | 16.383.245,89 | 1,92% | 16.383.245,89 | 1,95% |
| <i>dont pour les dividendes gaz - électricité</i> | 15.576.645,89 | 1,83% | 15.576.645,89 | 1,85% |
| <i>dont pour les autres recettes de dette</i> | 0,00 | 0,00% | 0,00 | 0,00% |
| Total des recettes de Prélèvements | 5.470.000,00 | 0,64% | 6.470.000,00 | 0,77% |
| Total | 852.735.896,83 | 100,00% | 841.914.747,04 | 100,00% |



5. Les caractéristiques du budget extraordinaire

Au budget 2020, les dépenses du service extraordinaire étaient inscrites pour un montant total de 200.614.118,85 €.

Les recettes prévues en désinvestissements et en subsides et prêts octroyés par la Région et d'autres autorités et en prélèvements étaient de 51.489.165,00 €, ce qui portait la charge nette du budget extra à 149.124.953,85 €.

Suite au Feuilleton 1 des modifications budgétaires 2020, les dépenses du service extraordinaire sont estimées à 209.784.233,24 €.

Les recettes de subsides et désinvestissements passent de 51.489.165,00 € à 52.830.396,78 €.

Ainsi, la charge nette du budget extraordinaire est désormais de 156.953.836,46 €.

VILLE DE BRUXELLES - STAD BRUSSEL

2020

**MODIFICATIONS BUDGETAIRES FEUILLETON 01
BEGROTINGSWIJZIGINGEN FEUILLETON 01**



2. VERSLAG

1. De begrotingswijzigingen

Het feuilleton met de begrotingswijzigingen dat door het College op 22 oktober 2020 goedgekeurd werd en dat aan de Gemeenteraad van 9 november 2020 voorgelegd wordt, bevat een eerste reeks van kredietaanpassingen voor het begrotingsjaar 2020.

De toezichthoudende overheid zal zich vermoedelijk tijdens de tweede helft van de maand december 2020 over deze wijzigingen uitspreken.

2. Overgemaakte documenten

Volgende documenten werden met betrekking tot deze begrotingswijzigingen overgemaakt:

- **Dit verklarend verslag;**
- **De begrotingswijzigingen van de gewone dienst per artikel;**
(codificatie FFFDD/EEEE)
- **De functionele begroting** (gewone) volledig;
De functionele begroting bevat de budgettaire artikels beperkt tot de 3 eerste cijfers van de functionele code et de 3 eerste cijfers van de economische code.
- **De economische begroting** (gewone) volledig;
De begrotingskredieten worden eveneens per economische groep voorgesteld, gerangschikt volgens economische code van vijf cijfers. Deze presentatie geeft een transversale doorsnede van de ontvangsten en uitgaven van de Stad.
- **Het meerjarenplan der investeringen;**
Het meerjarenplan bevat de omschrijving van het programma van de buitengewone begroting en zijn financieringsmodaliteiten.
- **De wijzigingen van de buitengewone begroting per artikel;**
(codificatie FFFDD/EEEE)
- **De volledige lijst van overdrachten.**

In deze documenten worden de cijfers vermeld van:

- de begroting 2020;
- de begrotingswijzigingen 2020 van feuilleton 01;
- de begroting 2020 na begrotingswijzigingen.

3. Resultaat van de gewone begroting vóór en na hervorming en de begrotingswijzigingen

Op de initiële begroting 2020 vertoonde het resultaat van de gewone begroting van het eigen dienstjaar, overboekingen inbegrepen, een overschot van 95.667,13 €.

Ondanks de belangrijke en gezamenlijke inspanningen van de departementen en kabinetten, heeft de sanitaire situatie (covid) voor een belangrijk verlies gezorgd in deze begrotingswijzigingen.

Begrotingswijzigingen worden voorgesteld voor:

- in ontvangsten: - 10.821.149,79 €

De wijzigingen die verband houden met de sanitaire crisis bedragen – 14.382.925,96 €, waaronder: wijziging (daling) van belastingen en bijdragen: - 16.891.379,45 €; Europese subsidie en gebruik voor de “covid” voorziening: + 2.000.000 €; andere wijzigingen in ontvangsten: + 508.453,49 €.

- in uitgaven: 1.754.693,35 €

De wijzigingen die verband houden met de sanitaire crisis bedragen 3.277.085,92 €.

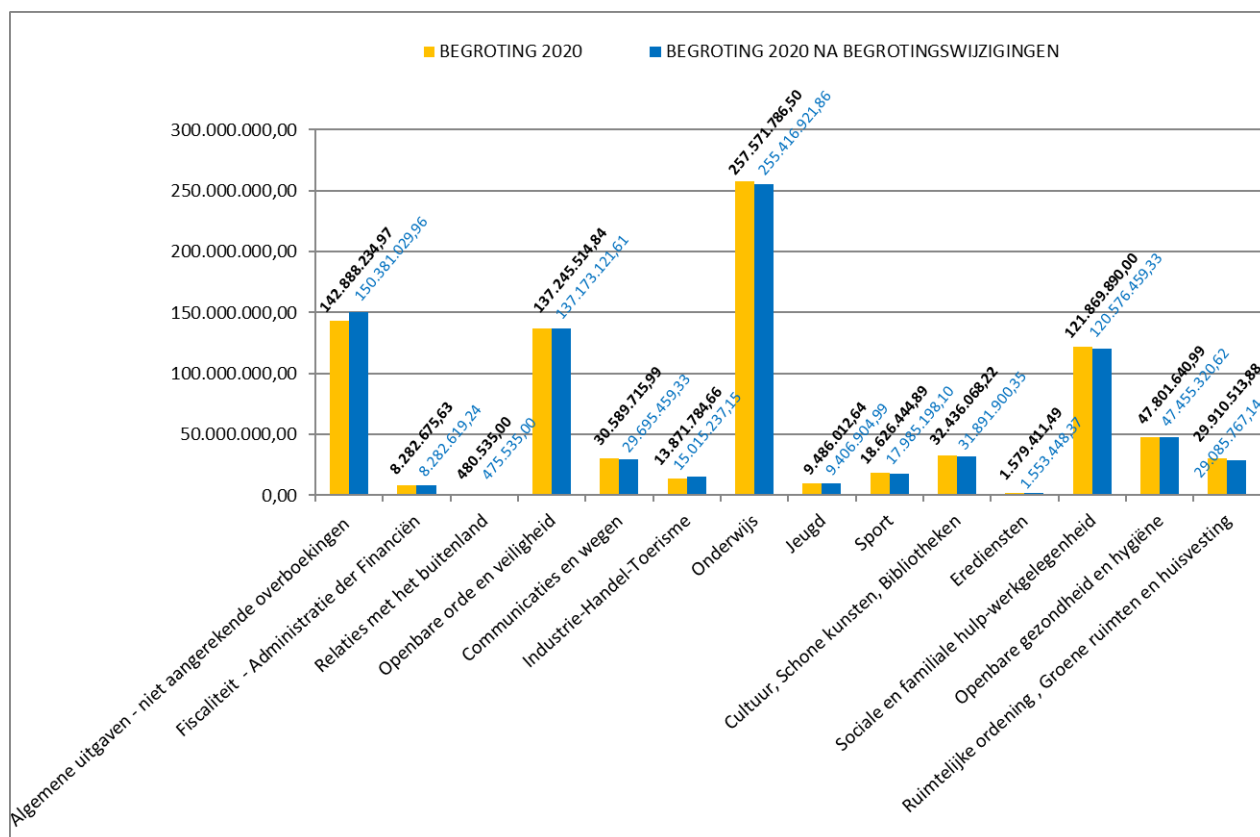
Bijgevolg bedraagt het nieuwe resultaat van het eigen dienstjaar op de gewone begroting – 12.480.176,01 €.

4. Kenmerken en opmerkingen betreffende de gewone begroting en de begrotingswijzigingen 2020

4.1. Een overzicht van de uitgaven en de ontvangsten van de initiële begroting en de begrotingswijzigingen 2020 vanuit functioneel standpunt

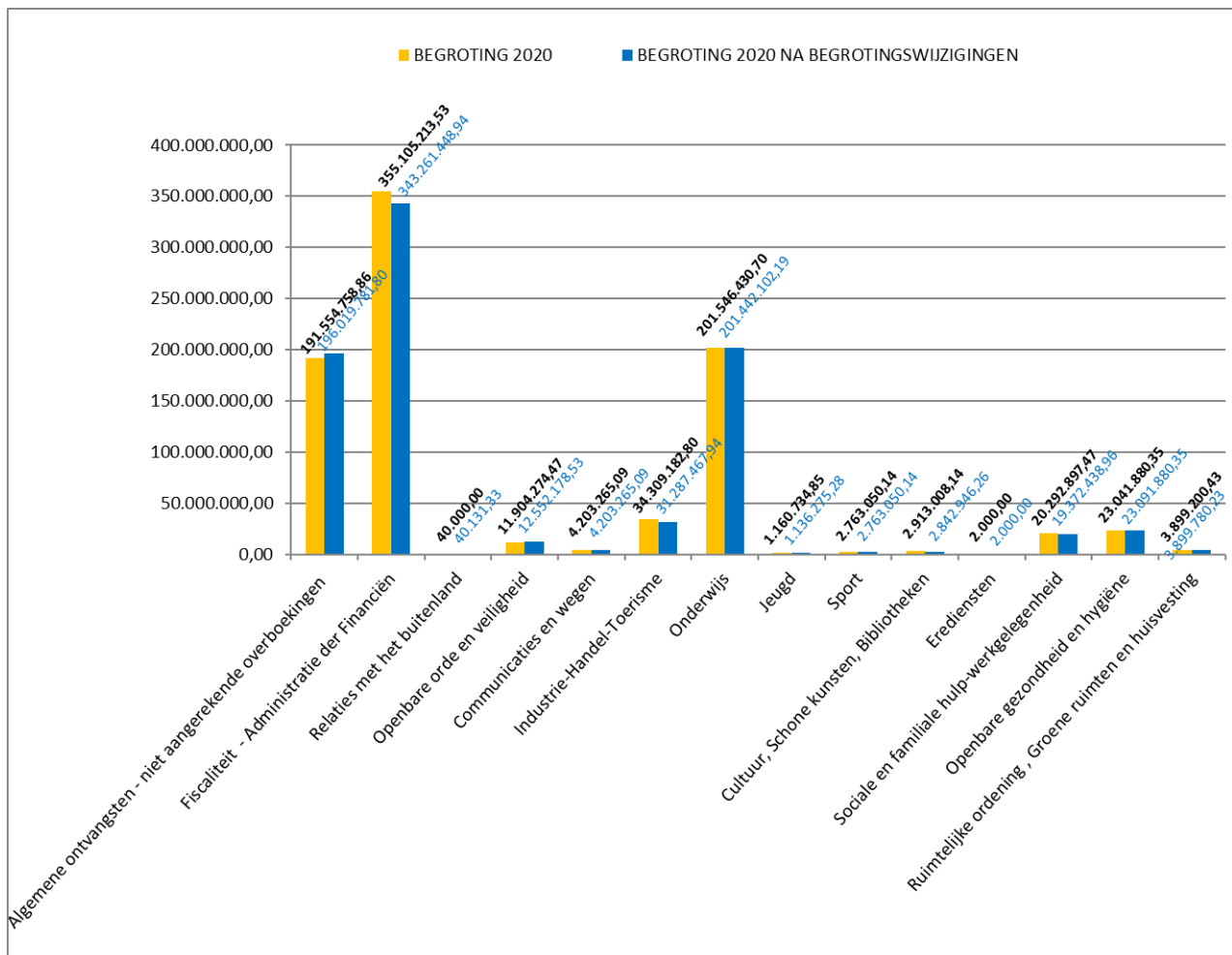
De uitgaven (= toepassingsdomeinen)

| | FUNCTIES | BEGROTING 2020 | % | BEGROTING 2020 NA BEGROTINGSWIJZIGINGEN | % |
|----|--|-----------------------|----------------|--|----------------|
| 1 | Algemene uitgaven - niet aangerekende overboekingen | 142.888.234,97 | 16,76% | 150.381.029,96 | 17,60% |
| 2 | Fiscaliteit - Administratie der Financiën | 8.282.675,63 | 0,97% | 8.282.619,24 | 0,97% |
| 3 | Relaties met het buitenland | 480.535,00 | 0,06% | 475.535,00 | 0,06% |
| 4 | Openbare orde en veiligheid | 137.245.514,84 | 16,10% | 137.173.121,61 | 16,06% |
| 5 | Communicaties en wegen | 30.589.715,99 | 3,59% | 29.695.459,33 | 3,48% |
| 6 | Industrie-Handel-Toerisme | 13.871.784,66 | 1,63% | 15.015.237,15 | 1,76% |
| 7 | Onderwijs | 257.571.786,50 | 30,21% | 255.416.921,86 | 29,89% |
| 8 | Jeugd | 9.486.012,64 | 1,11% | 9.406.904,99 | 1,10% |
| 9 | Sport | 18.626.444,89 | 2,18% | 17.985.198,10 | 2,11% |
| 10 | Cultuur, Schone kunsten, Bibliotheken | 32.436.068,22 | 3,80% | 31.891.900,35 | 3,73% |
| 11 | Erediensten | 1.579.411,49 | 0,19% | 1.553.448,37 | 0,18% |
| 12 | Sociale en familiale hulp-werkgelegenheid | 121.869.890,00 | 14,29% | 120.576.459,33 | 14,11% |
| 13 | Openbare gezondheid en hygiëne | 47.801.640,99 | 5,61% | 47.455.320,62 | 5,55% |
| 14 | Ruimtelijke ordening , Groene ruimten en huisvesting | 29.910.513,88 | 3,51% | 29.085.767,14 | 3,40% |
| | Totaal | 852.640.229,70 | 100,00% | 854.394.923,05 | 100,00% |



De ontvangsten (=oorsprong van de middelen)

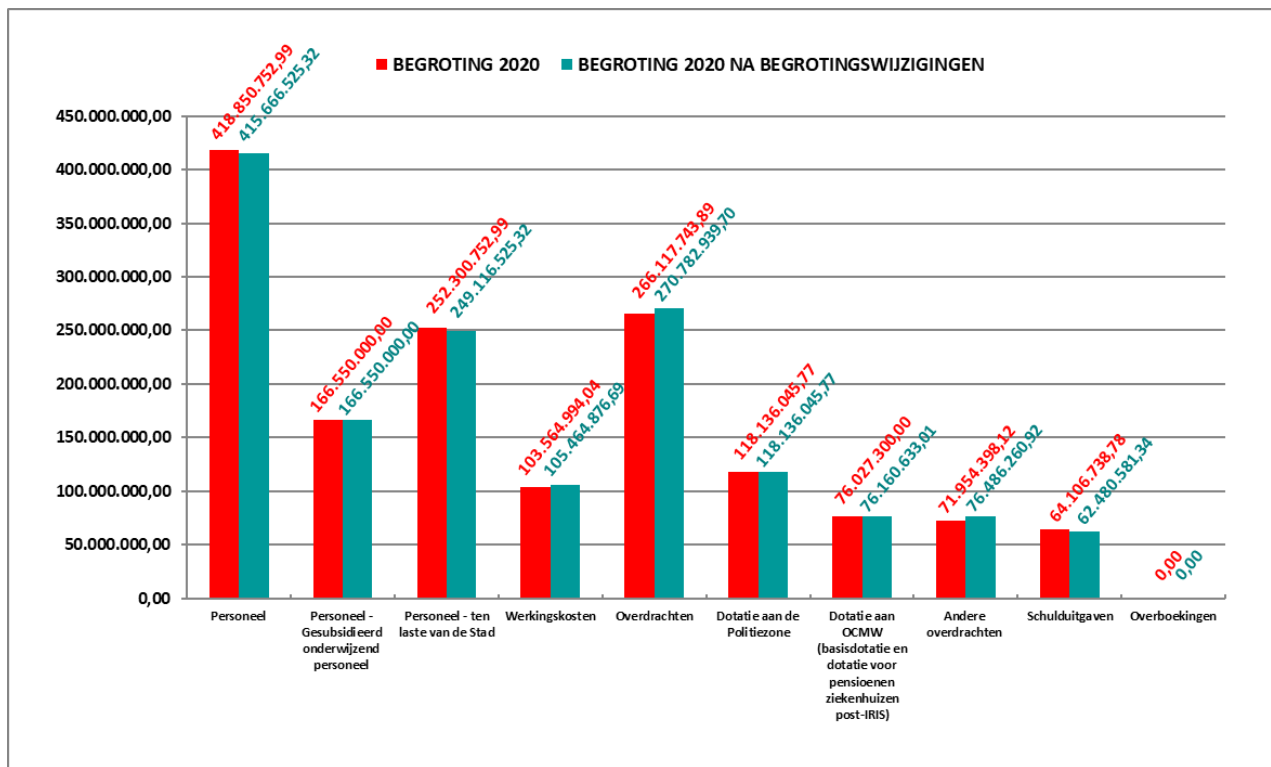
| | FUNCTIES | BEGROTING 2020 | % | BEGROTING 2020 NA BEGROTINGSWIJZIGINGEN | % |
|----|--|-----------------------|----------------|---|----------------|
| 1 | Algemene ontvangsten - niet aangerekende overboekingen | 191.554.758,86 | 22,46% | 196.019.781,80 | 23,28% |
| 2 | Fiscaliteit - Administratie der Financiën | 355.105.213,53 | 41,64% | 343.261.448,94 | 40,77% |
| 3 | Relaties met het buitenland | 40.000,00 | 0,00% | 40.131,33 | 0,00% |
| 4 | Openbare orde en veiligheid | 11.904.274,47 | 1,40% | 12.552.178,53 | 1,49% |
| 5 | Communicaties en wegen | 4.203.265,09 | 0,49% | 4.203.265,09 | 0,50% |
| 6 | Industrie-Handel-Toerisme | 34.309.182,80 | 4,02% | 31.287.467,94 | 3,72% |
| 7 | Onderwijs | 201.546.430,70 | 23,64% | 201.442.102,19 | 23,93% |
| 8 | Jeugd | 1.160.734,85 | 0,14% | 1.136.275,28 | 0,13% |
| 9 | Sport | 2.763.050,14 | 0,32% | 2.763.050,14 | 0,33% |
| 10 | Cultuur, Schone kunsten, Bibliotheken | 2.913.008,14 | 0,34% | 2.842.946,26 | 0,34% |
| 11 | Erediensten | 2.000,00 | 0,00% | 2.000,00 | 0,00% |
| 12 | Sociale en familiale hulp-werkgelegenheid | 20.292.897,47 | 2,38% | 19.372.438,96 | 2,30% |
| 13 | Openbare gezondheid en hygiëne | 23.041.880,35 | 2,70% | 23.091.880,35 | 2,74% |
| 14 | Ruimtelijke ordening, Groene ruimten en huisvesting | 3.899.200,43 | 0,46% | 3.899.780,23 | 0,46% |
| | Totaal | 852.735.896,83 | 100,00% | 841.914.747,04 | 100,00% |



4.2. Een overzicht van de uitgaven en de ontvangsten van de initiële begroting en de begrotingswijzigingen 2020 vanuit economisch standpunt

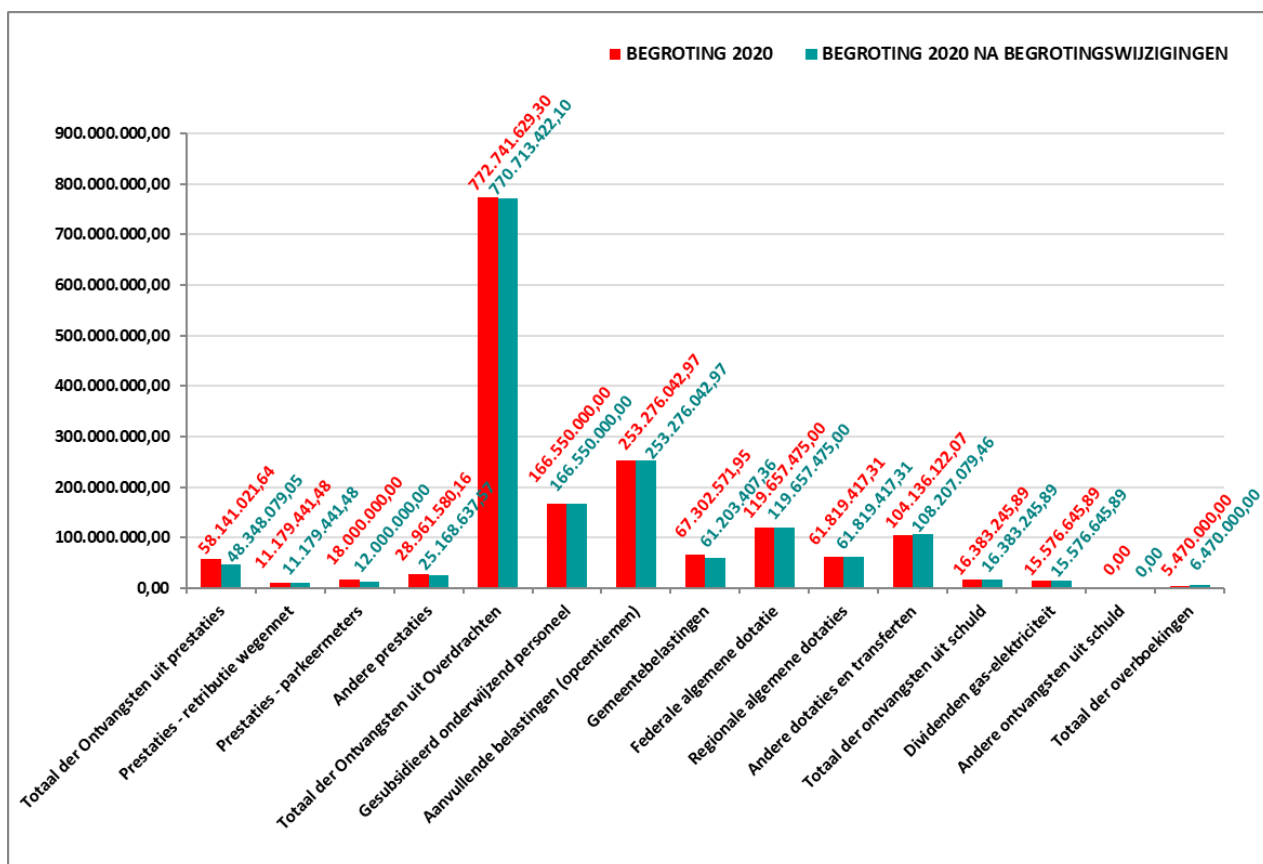
De uitgaven (= bestemming van de middelen)

| RUBRIEKEN | BEGROTING 2020 | % | BEGROTING 2020 NA BEGROTINGSWIJZIGINGEN | % |
|--|-----------------------|----------------|---|----------------|
| Personeel | 418.850.752,99 | 49,12% | 415.666.525,32 | 48,65% |
| <i>Personeel - Gesubsidieerd onderwijzend personeel</i> | 166.550.000,00 | 19,53% | 166.550.000,00 | 19,49% |
| <i>Personeel - ten laste van de Stad</i> | 252.300.752,99 | 29,59% | 249.116.525,32 | 29,16% |
| Werkingskosten | 103.564.994,04 | 12,15% | 105.464.876,69 | 12,34% |
| Overdrachten | 266.117.743,89 | 31,21% | 270.782.939,70 | 31,69% |
| <i>Dotatie aan de Politiezone</i> | 118.136.045,77 | 13,86% | 118.136.045,77 | 13,83% |
| <i>Dotatie aan OCMW (basisdotatie en dotatie voor pensioenen ziekenhuizen post-IRIS)</i> | 76.027.300,00 | 8,92% | 76.160.633,01 | 8,91% |
| <i>Andere overdrachten</i> | 71.954.398,12 | 8,44% | 76.486.260,92 | 8,95% |
| Schuldutgaven | 64.106.738,78 | 7,52% | 62.480.581,34 | 7,31% |
| Overboekingen | 0,00 | 0,00% | 0,00 | 0,00% |
| Totaal | 852.640.229,70 | 100,00% | 854.394.923,05 | 100,00% |



De ontvangsten (= oorsprong van de middelen)

| RUBRIEKEN | BEGROTING 2020 | % | BEGROTING 2020 NA BEGROTINGSWIJZIGINGEN | % |
|--|-----------------------|----------------|---|----------------|
| Totaal der Ontvangsten uit prestaties | 58.141.021,64 | 6,82% | 48.348.079,05 | 5,74% |
| <i>Prestaties - retributie wegennet</i> | 11.179.441,48 | 1,31% | 11.179.441,48 | 1,33% |
| <i>Prestaties - parkeermeters</i> | 18.000.000,00 | 2,11% | 12.000.000,00 | 1,43% |
| <i>Andere prestaties</i> | 28.961.580,16 | 3,40% | 25.168.637,57 | 2,99% |
| Totaal der Ontvangsten uit Overdrachten | 772.741.629,30 | 90,62% | 770.713.422,10 | 91,54% |
| <i>Gesubsidieerd onderwijzend personeel</i> | 166.550.000,00 | 19,53% | 166.550.000,00 | 19,78% |
| <i>Aanvullende belastingen (opcentiemen)</i> | 253.276.042,97 | 29,70% | 253.276.042,97 | 30,08% |
| <i>Gemeentebelastingen</i> | 67.302.571,95 | 7,89% | 61.203.407,36 | 7,27% |
| <i>Federale algemene dotatie</i> | 119.657.475,00 | 14,03% | 119.657.475,00 | 14,21% |
| <i>Regionale algemene dotaties</i> | 61.819.417,31 | 7,25% | 61.819.417,31 | 7,34% |
| <i>Andere dotaties en transferten</i> | 104.136.122,07 | 12,21% | 108.207.079,46 | 12,85% |
| Totaal der ontvangsten uit schuld | 16.383.245,89 | 1,92% | 16.383.245,89 | 1,95% |
| <i>Dividenden gas-elektriciteit</i> | 15.576.645,89 | 1,83% | 15.576.645,89 | 1,85% |
| <i>Andere ontvangsten uit schuld</i> | 0,00 | 0,00% | 0,00 | 0,00% |
| Totaal der overboekingen | 5.470.000,00 | 0,64% | 6.470.000,00 | 0,77% |
| Totaal | 852.735.896,83 | 100,00% | 841.914.747,04 | 100,00% |



5. De specificaties van de buitengewone begroting

Op de begroting 2020 zijn de uitgaven van de buitengewone dienst ingeschreven voor een totaal bedrag van 200.614.118,85 €.

De ontvangsten voorzien in desinvesteringen en in subsidies en leningen toegekend door het Gewest en andere overheden en van overboekingen bedroegen 51.489.165,00 €, wat de netto last van de buitengewone begroting op 149.124.953,85 € bracht.

Na Feuilleton 1 van de begrotingswijzigingen 2020, werden de uitgaven van de buitengewone dienst geschat op 209.784.233,24 €.

De ontvangsten uit desinvesteringen en subsidies verhogen van 51.489.165,00 € naar 52.830.396,78 €.

Zodoende bedraagt de netto last van de buitengewone begroting 2020 156.953.836,46 €.

VILLE DE BRUXELLES - STAD BRUSSEL

2020

**MODIFICATIONS BUDGETAIRES FEUILLETON 01
BEGROTINGSWIJZIGINGEN FEUILLETON 01**



**3. RESULTATS 2020 / ETATS RECAPITULATIFS / BUDGETS ORDINAIRE
ET EXTRAORDINAIRE - RESULTATEN 2020 / SAMENVATTENDE TABELLEN
/ GEWONE EN BUITENGEWONE BEGROTINGEN**

VILLE DE BRUXELLES - STAD BRUSSEL

2020

**BUDGET ORDINAIRE - GEWONE BEGROTING
MODIFICATIONS BUDGETAIRES FEUILLETON 01
BEGROTINGSWIJZIGINGEN FEUILLETON 01**



**3.1) TABLEAU RECAPITULATIF BUDGET ORDINAIRE -
SAMENVATTINGSTABEL GEWONE BEGROTING**

Service ordinaire - Gewone dienst / Tableau récapitulatif - Samenvattingstabel / BUDGET 2020 - BEGROTING 2020

| Fonction - Functie | Recettes - Ontvangsten | | | | | Dépenses - Uitgaven | | | | | | |
|--|--|---------------------------|---------------------------|----------------------|-----------------------|------------------------------|-----------------------|--------------------------|---------------------------|------------------------------|-----------------------|------------------------------|
| | Libellé - Omschrijving | Prestations - Prestaties | Transferts - Overdrachten | Dette - Schuld | Total - Totaal | Prélèvements - Overboekingen | Personnel - Personeel | Fonctionnement - Werking | Transferts - Overdrachten | Dette - Schuld | Total - Totaal | Prélèvements - Overboekingen |
| 009 | RECETTES ET DEPENSES NON VENTILABLES / NIET-VERDEELBARE ONTVANGSTEN EN UITGAVEN | 728.000,00 | 680.894,34 | 6.600,00 | 1.415.494,34 | 0,00 | 15.621.563,72 | 375.000,00 | 145.000,00 | 245.898,28 | 16.387.462,00 | 0,00 |
| 019 | DETTE PUBLIQUE / OPENBARE SCHULD | 0,00 | 0,00 | 0,00 | 0,00 | 0,00 | 0,00 | 550,00 | 0,00 | 300,00 | 850,00 | 0,00 |
| 029 | FINANCEMENT GENERAL / ALGEMENE FINANCIERING | 0,00 | 169.685.729,03 | 0,00 | 169.685.729,03 | 0,00 | 0,00 | 0,00 | 0,00 | 0,00 | 0,00 | 0,00 |
| 049 | IMPOTS ET TAXES / BELASTINGEN EN TAKSEN | 18.101.000,00 | 331.950.278,20 | 800.000,00 | 350.851.278,20 | 0,00 | 0,00 | 2.034.633,77 | 312.500,00 | 0,00 | 2.347.133,77 | 0,00 |
| 059 | ASSURANCES / VERZEKERINGEN | 0,00 | 1.000,00 | 0,00 | 1.000,00 | 0,00 | 0,00 | 2.115.000,00 | 0,00 | 0,00 | 2.115.000,00 | 0,00 |
| 069 | PRELEVEMENTS (GENERAUX) / (ALGEMENE) OVERBOEKINGEN | 0,00 | 0,00 | 0,00 | 0,00 | 5.440.000,00 | 0,00 | 0,00 | 0,00 | 0,00 | 0,00 | 0,00 |
| 119 | RECETTES ET DEPENSES GENERALES / ALGEMENE ONTVANGSTEN EN UITGAVEN | 777.446,54 | 6.297.822,21 | 0,00 | 7.075.268,75 | 0,00 | 30.784.405,30 | 12.569.590,82 | 678.281,00 | 3.306.989,76 | 47.339.266,88 | 0,00 |
| 129 | ADMINISTRATION DES FINANCES ET DES DOMAINES / FINANCIEEL BESTUUR EN DOMEINEN | 217.935,33 | 4.614.549,31 | 0,00 | 4.832.484,64 | 0,00 | 5.583.344,12 | 344.887,55 | 578.549,31 | 1.592.124,62 | 8.098.905,60 | 0,00 |
| 139 | SERVICES GENERAUX / ALGEMENE DIENSTEN | 2.992.751,50 | 4.365.965,93 | 0,00 | 7.358.717,43 | 0,00 | 33.826.690,66 | 37.118.140,93 | 519.084,00 | 3.418.376,76 | 74.882.292,35 | 0,00 |
| 149 | CALAMITES / RAMPEN | 0,00 | 0,00 | 0,00 | 0,00 | 0,00 | 0,00 | 0,00 | 0,00 | 0,00 | 0,00 | 0,00 |
| 159 | RELATIONS AVEC L'ETRANGER / BUITENLANDSE BETREKKINGEN | 0,00 | 40.000,00 | 0,00 | 40.000,00 | 0,00 | 0,00 | 88.850,00 | 391.685,00 | 0,00 | 480.535,00 | 0,00 |
| 339 | ORDRE PUBLIC & SECURITE / OPENBARE ORDE EN VEILIGHEID | 150.526,47 | 11.753.748,00 | 0,00 | 11.904.274,47 | 0,00 | 563.034,56 | 1.291.381,72 | 134.528.966,31 | 862.132,25 | 137.245.514,84 | 0,00 |
| 429 | COMMUNICATIONS - VOIRIES / VERKEER EN WATERSTAAT | 3.836.786,76 | 366.478,33 | 0,00 | 4.203.265,09 | 0,00 | 11.191.064,67 | 7.514.412,12 | 1.159.878,75 | 10.724.360,45 | 30.589.715,99 | 0,00 |
| 569 | INDUSTRIE, COMMERCE ET CLASSES MOYENNES / HANDEL, NIJVERHEID EN MIDDENSTAND | 17.495.538,70 | 1.236.998,21 | 15.576.645,89 | 34.309.182,80 | 0,00 | 2.543.978,51 | 616.948,43 | 8.934.498,21 | 1.776.359,51 | 13.871.784,66 | 0,00 |
| 709 | RECETTES ET DEPENSES GENERALES DE L'ENSEIGNEMENT / ALGEMENE ONTVANGSTEN EN UITGAVEN VOOR HET ONDERWIJS | 1.467.022,51 | 6.533.188,44 | 0,00 | 8.000.210,95 | 0,00 | 14.409.964,49 | 7.510.211,43 | 3.979.965,00 | 4.188.328,59 | 30.088.469,51 | 0,00 |
| 729 | ENSEIGNEMENT FONDAMENTAL / BASISONDERWIJS | 140.148,66 | 70.986.641,93 | 0,00 | 71.126.790,59 | 0,00 | 86.371.144,65 | 3.663.009,00 | 143.405,00 | 6.689.875,65 | 96.867.434,30 | 0,00 |
| 739 | ENSEIGNEMENT SECONDAIRE / SECUNDAIR ONDERWIJS | 530.919,37 | 87.086.293,33 | 0,00 | 87.617.212,70 | 0,00 | 84.693.401,54 | 3.673.359,00 | 177.392,00 | 3.776.258,86 | 92.320.411,40 | 0,00 |
| 749 | ENSEIGNEMENT SCIENTIFIQUE / WETENSCHAPPELIJK ONDERWIJS | 1.188.111,93 | 21.206.593,33 | 0,00 | 22.394.705,26 | 0,00 | 21.875.819,88 | 1.465.260,00 | 186.253,00 | 441.815,58 | 23.969.148,46 | 0,00 |
| 759 | ENSEIGNEMENT SPECIAL / BUITENGEWOON ONDERWIJS | 9.912,31 | 12.397.598,89 | 0,00 | 12.407.511,20 | 0,00 | 13.919.865,49 | 182.877,00 | 0,00 | 223.580,34 | 14.326.322,83 | 0,00 |
| 769 | JEUNESSE, EDUCATION POPULAIRE, SPORTS & LOISIRS / JEUGDZORG, VOLKSOPLEIDING, SPORT EN RECREATIE | 2.695.274,43 | 3.852.399,03 | 0,00 | 6.547.673,46 | 0,00 | 28.603.169,78 | 10.153.955,26 | 10.349.865,84 | 7.114.073,03 | 56.221.063,91 | 0,00 |
| 789 | BEAUX-ARTS, ARCHEOLOGIE, PROTECTION DE LA NATURE, RADIO-TELEVISION / KUNSTEN, OUDHEIDKUNDE, NATUURBESCHERMING, RADIO-TELEVISIE | 20.996,83 | 441.566,88 | 0,00 | 462.563,71 | 0,00 | 4.929.361,05 | 2.049.610,10 | 5.130.936,88 | 3.598.219,91 | 15.708.127,94 | 0,00 |
| 799 | CULTES / EREDIENSTEN | 2.000,00 | 0,00 | 0,00 | 2.000,00 | 0,00 | 0,00 | 5.000,00 | 272.500,00 | 1.301.911,49 | 1.579.411,49 | 0,00 |
| 839 | SECURITE SOCIALE ET ASSISTANCE SOCIALE / SOCIALE ZEKERHEID EN SOCIALE BIJSTAND | 0,00 | 3.296.432,06 | 0,00 | 3.296.432,06 | 0,00 | 0,00 | 62.500,00 | 81.101.532,06 | 1.754.958,85 | 82.918.990,91 | 0,00 |
| 859 | AIDE SOCIALE ET FAMILIALE ET EMPLOI / SOCIALE HULP EN GEZINSVOORZIENINGEN EN WERKGELEGENHEID | 3.367.765,19 | 13.628.700,22 | 0,00 | 16.996.465,41 | 0,00 | 30.991.313,51 | 2.929.231,99 | 2.848.414,79 | 2.181.938,80 | 38.950.899,09 | 0,00 |
| 879 | SANTE PUBLIQUE ET HYGIENE PUBLIQUE / VOLKSGEZONDHEID EN OPENBARE HYGIENE | 2.784.162,07 | 20.227.718,28 | 0,00 | 23.011.880,35 | 30.000,00 | 20.611.570,89 | 7.227.275,37 | 12.796.452,49 | 7.166.342,24 | 47.801.640,99 | 0,00 |
| 939 | LOGEMENTS ET AMENAGEMENT DU TERRITOIRE / HUISVESTING EN RUIMTELIJKE ORDENING | 1.634.723,04 | 2.091.033,35 | 0,00 | 3.725.756,39 | 0,00 | 12.331.060,17 | 573.309,55 | 1.882.584,25 | 3.742.893,81 | 18.529.847,78 | 0,00 |
| 999 | Totaux de l'exercice - Totaal van het dienstjaar | 58.141.021,64 | 772.741.629,30 | 16.383.245,89 | 847.265.896,83 | 5.470.000,00 | 418.850.752,99 | 103.564.994,04 | 266.117.743,89 | 64.106.738,78 | 852.640.229,70 | 0,00 |
| Totaux hors prélèvements fonctionnels et généraux - Totaal uitgezonderd functionele en algemene overboekingen | | | | | 847.265.896,83 | | | | | | 852.640.229,70 | |
| Résultat hors prélèvements fonctionnels et généraux - Resultaat uitgezonderd functionele en algemene overboekingen | | excédent - overschot | | 0,00 | | | | | | déficit - tekort | -5.374.332,87 | |
| Totaux des prélèvements fonctionnels et généraux - Totaal functionele en algemene overboekingen | | | | | 5.470.000,00 | | | | | | 0,00 | |
| Résultat des prélèvements fonctionnels et généraux - Resultaat functionele en algemene overboekingen | | excédent - overschot | | 5.470.000,00 | | | | | | déficit - tekort | 0,00 | |
| Totaux de l'exercice - Totaal dienstjaar | | | | | 852.735.896,83 | | | | | | 852.640.229,70 | |
| Résultat de l'exercice - Resultaat dienstjaar | | boni - batig saldo | | 95.667,13 | | | | | | mali - nadellig saldo | 0,00 | |
| Totaux des exercices antérieurs - Totaal vorige dienstjaren | | | | | 30.090.550,16 | | | | | | 0,00 | |
| Résultat des exercices antérieurs - Resultaat vorige dienstjaren | | excédent - overschot | | 30.090.550,16 | | | | | | déficit - tekort | 0,00 | |
| Totaux généraux - Algemeen totaal | | | | | 882.826.446,99 | | | | | | 852.640.229,70 | |
| Résultat général - Algemeen resultaat | | boni - batig saldo | | 30.186.217,29 | | | | | | mali - nadellig saldo | 0,00 | |

VILLE DE BRUXELLES - STAD BRUSSEL

**BUDGET ORDINAIRE - GEWONE BEGROTING
MODIFICATIONS BUDGETAIRES FEUILLETON 01
BEGROTINGSWIJZIGINGEN FEUILLETON 01**

2020



**3.2) TABLEAU RECAPITULATIF MODIFICATIONS BUDGETAIRES 2020 -
SAMENVATTINGSTABEL BEGROTINGSWIJZIGINGEN 2020**

Service ordinaire - Gewone dienst / Tableau récapitulatif - Samenvattingstabel / BUDGET 2020 F01 MB - BEGROTING 2020 F01 BW

| Fonction - Functie | Recettes - Ontvangsten | | | | | Dépenses - Uitgaven | | | | | | |
|--|--|--------------------------|---------------------------|----------------|-----------------------|------------------------------|-----------------------------|--------------------------|---------------------------|----------------------|---------------------|------------------------------|
| | Libellé - Omschrijving | Prestations - Prestaties | Transferts - Overdrachten | Dette - Schuld | Total - Totaal | Prélèvements - Overboekingen | Personnel - Personeel | Fonctionnement - Werking | Transferts - Overdrachten | Dette - Schuld | Total - Totaal | Prélèvements - Overboekingen |
| 009 | RECETTES ET DEPENSES NON VENTILABLES / NIET-VERDEELBARE ONTVANGSTEN EN UITGAVEN | 200.000,00 | 0,00 | 0,00 | 200.000,00 | 0,00 | 876.997,00 | 200.000,00 | 0,00 | 0,00 | 1.076.997,00 | 0,00 |
| 019 | DETTE PUBLIQUE / OPENBARE SCHULD | 0,00 | 0,00 | 0,00 | 0,00 | 0,00 | 0,00 | 0,00 | 0,00 | -300,00 | -300,00 | 0,00 |
| 029 | FINANCEMENT GENERAL / ALGEMENE FINANCIERING | 0,00 | 0,00 | 0,00 | 0,00 | 0,00 | 0,00 | 0,00 | 0,00 | 0,00 | 0,00 | 0,00 |
| 049 | IMPOTS ET TAXES / BELASTINGEN EN TAKSEN | -6.000.000,00 | -5.543.764,59 | 0,00 | -11.543.764,59 | 0,00 | 0,00 | 0,00 | 0,00 | 0,00 | 0,00 | 0,00 |
| 059 | ASSURANCES / VERZEKERINGEN | 0,00 | 1.000,00 | 0,00 | 1.000,00 | 0,00 | 0,00 | 0,00 | 0,00 | 0,00 | 0,00 | 0,00 |
| 069 | PRELEVEMENTS (GENERAUX) / (ALGEMENE) OVERBOEKINGEN | 0,00 | 0,00 | 0,00 | 0,00 | 1.000.000,00 | 0,00 | 0,00 | 0,00 | 0,00 | 0,00 | 0,00 |
| 119 | RECETTES ET DEPENSES GENERALES / ALGEMENE ONTVANGSTEN EN UITGAVEN | 0,00 | 1.748.876,00 | 0,00 | 1.748.876,00 | 0,00 | -323.552,20 | 605.807,20 | 71.000,00 | -34.189,31 | 319.065,69 | 0,00 |
| 129 | ADMINISTRATION DES FINANCES ET DES DOMAINES / FINANCIEL BESTUUR EN DOMEINEN | 0,00 | -300.000,00 | 0,00 | -300.000,00 | 0,00 | 0,00 | 0,00 | 0,00 | -4.736,85 | -4.736,85 | 0,00 |
| 139 | SERVICES GENERAUX / ALGEMENE DIENSTEN | 400.268,47 | 114.878,47 | 0,00 | 515.146,94 | 0,00 | -55.235,82 | -530.467,25 | 95.000,00 | -111.131,87 | -601.834,94 | 0,00 |
| 149 | CALAMITES / RAMPEN | 0,00 | 1.000.000,00 | 0,00 | 1.000.000,00 | 0,00 | 0,00 | 3.175.297,70 | 3.528.250,00 | 0,00 | 6.703.547,70 | 0,00 |
| 159 | RELATIONS AVEC L'ETRANGER / BUITENLANDSE BETREKKINGEN | 0,00 | 131,33 | 0,00 | 131,33 | 0,00 | 0,00 | -8.867,00 | 3.867,00 | 0,00 | -5.000,00 | 0,00 |
| 339 | ORDRE PUBLIC & SECURITE / OPENBARE ORDE EN VEILIGHEID | 0,00 | 647.904,06 | 0,00 | 647.904,06 | 0,00 | -44.067,10 | 0,00 | -8.028,84 | -20.297,29 | -72.393,23 | 0,00 |
| 429 | COMMUNICATIONS - VOIRIES / VERKEER EN WATERSTAAT | 0,00 | 0,00 | 0,00 | 0,00 | 0,00 | -102.218,75 | -423.200,00 | 0,00 | -368.837,91 | -894.256,66 | 0,00 |
| 569 | INDUSTRIE, COMMERCE ET CLASSES MOYENNES / HANDEL, NIJVERHEID EN MIDDENSTAND | -2.566.714,86 | -455.000,00 | 0,00 | -3.021.714,86 | 0,00 | -5.851,31 | 5.317,76 | 1.190.000,00 | -46.013,96 | 1.143.452,49 | 0,00 |
| 709 | RECETTES ET DEPENSES GENERALES DE L'ENSEIGNEMENT / ALGEMENE ONTVANGSTEN EN UITGAVEN VOOR HET ONDERWIJS | -295.475,00 | 15.000,00 | 0,00 | -280.475,00 | 0,00 | -278.195,60 | 464.555,96 | 65.241,69 | -188.747,91 | 62.854,14 | 0,00 |
| 729 | ENSEIGNEMENT FONDAMENTAL / BASISONDERWIJS | 359,00 | 28.638,03 | 0,00 | 28.997,03 | 0,00 | -874.603,74 | -240.000,00 | -25.000,00 | -7.250,18 | -1.146.853,92 | 0,00 |
| 739 | ENSEIGNEMENT SECONDAIRE / SECUNDAIR ONDERWIJS | 0,00 | 123.329,46 | 0,00 | 123.329,46 | 0,00 | -311.238,84 | -263.000,00 | 53.915,00 | -122.101,62 | -642.425,46 | 0,00 |
| 749 | ENSEIGNEMENT SCIENTIFIQUE / WETENSCHAPPELIJK ONDERWIJS | 0,00 | 18.000,00 | 0,00 | 18.000,00 | 0,00 | -252.658,91 | -52.000,00 | 7.000,00 | -47.530,76 | -345.189,67 | 0,00 |
| 759 | ENSEIGNEMENT SPECIAL / BUITENGEWOON ONDERWIJS | 0,00 | 5.820,00 | 0,00 | 5.820,00 | 0,00 | -87.212,34 | 0,00 | 5.820,00 | -1.857,39 | -83.249,73 | 0,00 |
| 769 | JEUNESSE, EDUCATION POPULAIRE, SPORTS & LOISIRS / JEUGDZORG, VOLKSOPLÉIDING, SPORT EN RECREATIE | -31.380,20 | -31.599,57 | 0,00 | -62.979,77 | 0,00 | -676.042,39 | -547.059,67 | -83.488,91 | -315.335,05 | -1.621.926,02 | 0,00 |
| 789 | BEAUX-ARTS, ARCHEOLOGIE, PROTECTION DE LA NATURE, RADIO-TELEVISION / KUNSTEN, OUDHEIDKUNDE, NATUURBESCHERMING, RADIO-TELEVISIE | 0,00 | -30.961,88 | 0,00 | -30.961,88 | 0,00 | -44.270,14 | -10.883,05 | 19.038,12 | -123.829,93 | -159.945,00 | 0,00 |
| 799 | CULTES / EREDIENSTEN | 0,00 | 0,00 | 0,00 | 0,00 | 0,00 | 0,00 | 0,00 | 0,00 | -25.963,12 | -25.963,12 | 0,00 |
| 839 | SECURITE SOCIALE ET ASSISTANCE SOCIALE / SOCIALE ZEKERHEID EN SOCIALE BIJSTAND | 0,00 | 137.380,15 | 0,00 | 137.380,15 | 0,00 | 0,00 | -36.300,00 | -357.299,05 | -20.938,28 | -414.537,33 | 0,00 |
| 859 | AIDE SOCIALE ET FAMILIALE ET EMPLOI / SOCIALE HULP EN GEZINSVOORZIENINGEN EN WERKGELEGENHEID | -1.500.000,00 | 442.161,34 | 0,00 | -1.057.838,66 | 0,00 | -459.455,19 | -403.019,00 | 39.880,80 | -56.299,95 | -878.893,34 | 0,00 |
| 879 | SANTE PUBLIQUE ET HYGIENE PUBLIQUE / VOLKSGEZONDHEID EN OPENBARE HYGIENE | 0,00 | 50.000,00 | 0,00 | 50.000,00 | 0,00 | -359.783,93 | 102.000,00 | 0,00 | -88.536,44 | -346.320,37 | 0,00 |
| 939 | LOGEMENTS ET AMENAGEMENT DU TERRITOIRE / HUISVESTING EN RUIIMTELIJKE ORDENING | 0,00 | 0,00 | 0,00 | 0,00 | 0,00 | -186.838,41 | -138.300,00 | 60.000,00 | -42.259,62 | -307.398,03 | 0,00 |
| 999 | Totaux de l'exercice - Totaal van het dienstjaar | -9.792.942,59 | -2.028.207,20 | 0,00 | -11.821.149,79 | 1.000.000,00 | -3.184.227,67 | 1.899.882,65 | 4.665.195,81 | -1.626.157,44 | 1.754.693,35 | 0,00 |
| Totaux hors prélèvements fonctionnels et généraux - Totaal uitgezonderd functionele en algemene overboekingen | | | | | -11.821.149,79 | | | | | | | |
| Résultat hors prélèvements fonctionnels et généraux - Resultaat uitgezonderd functionele en algemene overboekingen | | | excédent - overschot | 0,00 | | | déficit - tekort | | -13.575.843,14 | | | |
| Totaux des prélèvements fonctionnels et généraux - Totaal functionele en algemene overboekingen | | | | | 1.000.000,00 | | | | | | | |
| Résultat des prélèvements fonctionnels et généraux - Resultaat functionele en algemene overboekingen | | | excédent - overschot | 1.000.000,00 | | | déficit - tekort | | 0,00 | | | |
| Totaux de l'exercice - Totaal dienstjaar | | | | | -10.821.149,79 | | | | | | | |
| Résultat de l'exercice - Resultaat dienstjaar | | | boni - batig saldo | 0,00 | | | mali - nadelig saldo | | -12.575.843,14 | | | |
| Totaux des exercices antérieurs - Totaal vorige dienstjaren | | | | | 0,00 | | | | | | | |
| Résultat des exercices antérieurs - Resultaat vorige dienstjaren | | | excédent - overschot | 0,00 | | | déficit - tekort | | 0,00 | | | |
| Totaux généraux - Algemeen totaal | | | | | -10.821.149,79 | | | | | | | |
| Résultat général - Algemeen resultaat | | | boni - batig saldo | 0,00 | | | mali - nadelig saldo | | -12.575.843,14 | | | |

VILLE DE BRUXELLES - STAD BRUSSEL

**BUDGET ORDINAIRE - GEWONE BEGROTING
MODIFICATIONS BUDGETAIRES FEUILLETON 01
BEGROTINGSWIJZIGINGEN FEUILLETON 01**

2020



**3.3) TABLEAU RECAPITULATIF 2020 APRES MODIFICATIONS
BUDGETAIRES - SAMENVATTINGSTABEL 2020 NA
BEGROTINGSWIJZIGINGEN**

Service ordinaire - Gewone dienst / Tableau récapitulatif - Samenvattingstabel / BUDGET 2020 APRES F01 MB - BEGROTING 2020 NA F01 BW

| Fonction - Functie | Recettes - Ontvangsten | | | | | Dépenses - Uitgaven | | | | | | |
|--|--|--------------------------|---------------------------|----------------------|-----------------------|------------------------------|-----------------------|--------------------------|---------------------------|------------------------------|-----------------------|------------------------------|
| | Libellé - Omschrijving | Prestations - Prestaties | Transferts - Overdrachten | Dette - Schuld | Total - Totaal | Prélèvements - Overboekingen | Personnel - Personeel | Fonctionnement - Werking | Transferts - Overdrachten | Dette - Schuld | Total - Totaal | Prélèvements - Overboekingen |
| 009 | RECETTES ET DEPENSES NON VENTILABLES / NIET-VERDEELBARE ONTVANGSTEN EN UITGAVEN | 928.000,00 | 680.894,34 | 6.600,00 | 1.615.494,34 | 0,00 | 16.498.560,72 | 575.000,00 | 145.000,00 | 245.898,28 | 17.464.459,00 | 0,00 |
| 019 | DETTE PUBLIQUE / OPENBARE SCHULD | 0,00 | 0,00 | 0,00 | 0,00 | 0,00 | 0,00 | 550,00 | 0,00 | 0,00 | 550,00 | 0,00 |
| 029 | FINANCEMENT GENERAL / ALGEMENE FINANCIERING | 0,00 | 169.685.729,03 | 0,00 | 169.685.729,03 | 0,00 | 0,00 | 0,00 | 0,00 | 0,00 | 0,00 | 0,00 |
| 049 | IMPOTS ET TAXES / BELASTINGEN EN TAKSEN | 12.101.000,00 | 326.406.513,61 | 800.000,00 | 339.307.513,61 | 0,00 | 0,00 | 2.034.633,77 | 312.500,00 | 0,00 | 2.347.133,77 | 0,00 |
| 059 | ASSURANCES / VERZEKERINGEN | 0,00 | 2.000,00 | 0,00 | 2.000,00 | 0,00 | 0,00 | 2.115.000,00 | 0,00 | 0,00 | 2.115.000,00 | 0,00 |
| 069 | PRELEVEMENTS (GENERAUX) / (ALGEMENE) OVERBOEKINGEN | 0,00 | 0,00 | 0,00 | 0,00 | 6.440.000,00 | 0,00 | 0,00 | 0,00 | 0,00 | 0,00 | 0,00 |
| 119 | RECETTES ET DEPENSES GENERALES / ALGEMENE ONTVANGSTEN EN UITGAVEN | 777.446,54 | 8.046.698,21 | 0,00 | 8.824.144,75 | 0,00 | 30.460.853,10 | 13.175.398,02 | 749.281,00 | 3.272.800,45 | 47.658.332,57 | 0,00 |
| 129 | ADMINISTRATION DES FINANCES ET DES DOMAINES / FINANCIEL BESTUUR EN DOMEINEN | 217.935,33 | 4.314.549,31 | 0,00 | 4.532.484,64 | 0,00 | 5.583.344,12 | 344.887,55 | 578.549,31 | 1.587.387,77 | 8.094.168,75 | 0,00 |
| 139 | SERVICES GENERAUX / ALGEMENE DIENSTEN | 3.393.019,97 | 4.480.844,40 | 0,00 | 7.873.864,37 | 0,00 | 33.771.454,84 | 36.587.673,68 | 614.084,00 | 3.307.244,89 | 74.280.457,41 | 0,00 |
| 149 | CALAMITES / RAMPEN | 0,00 | 1.000.000,00 | 0,00 | 1.000.000,00 | 0,00 | 0,00 | 3.175.297,70 | 3.528.250,00 | 0,00 | 6.703.547,70 | 0,00 |
| 159 | RELATIONS AVEC L'ETRANGER / BUITENLANDSE BETREKKINGEN | 0,00 | 40.131,33 | 0,00 | 40.131,33 | 0,00 | 0,00 | 79.983,00 | 395.552,00 | 0,00 | 475.535,00 | 0,00 |
| 339 | ORDRE PUBLIC & SECURITE / OPENBARE ORDE EN VEILIGHEID | 150.526,47 | 12.401.652,06 | 0,00 | 12.552.178,53 | 0,00 | 518.967,46 | 1.291.381,72 | 134.520.937,47 | 841.834,96 | 137.173.121,61 | 0,00 |
| 429 | COMMUNICATIONS - VOIRIES / VERKEER EN WATERSTAAT | 3.836.786,76 | 366.478,33 | 0,00 | 4.203.265,09 | 0,00 | 11.088.845,92 | 7.091.212,12 | 1.159.878,75 | 10.355.522,54 | 29.695.459,33 | 0,00 |
| 569 | INDUSTRIE, COMMERCE ET CLASSES MOYENNES / HANDEL, NIJVERHEID EN MIDDENSTAND | 14.928.823,84 | 781.998,21 | 15.576.645,89 | 31.287.467,94 | 0,00 | 2.538.127,20 | 622.266,19 | 10.124.498,21 | 1.730.345,55 | 15.015.237,15 | 0,00 |
| 709 | RECETTES ET DEPENSES GENERALES DE L'ENSEIGNEMENT / ALGEMENE ONTVANGSTEN EN UITGAVEN VOOR HET ONDERWIJS | 1.171.547,51 | 6.548.188,44 | 0,00 | 7.719.735,95 | 0,00 | 14.131.768,89 | 7.974.767,39 | 4.045.206,69 | 3.999.580,68 | 30.151.323,65 | 0,00 |
| 729 | ENSEIGNEMENT FONDAMENTAL / BASISONDERWIJS | 140.507,66 | 71.015.279,96 | 0,00 | 71.155.787,62 | 0,00 | 85.496.540,91 | 3.423.009,00 | 118.405,00 | 6.682.625,47 | 95.720.580,38 | 0,00 |
| 739 | ENSEIGNEMENT SECONDAIRE / SECUNDAIR ONDERWIJS | 530.919,37 | 87.209.622,79 | 0,00 | 87.740.542,16 | 0,00 | 84.382.162,70 | 3.410.359,00 | 231.307,00 | 3.654.157,24 | 91.677.985,94 | 0,00 |
| 749 | ENSEIGNEMENT SCIENTIFIQUE / WETENSCHAPPELIJK ONDERWIJS | 1.188.111,93 | 21.224.593,33 | 0,00 | 22.412.705,26 | 0,00 | 21.623.160,97 | 1.413.260,00 | 193.253,00 | 394.284,82 | 23.623.958,79 | 0,00 |
| 759 | ENSEIGNEMENT SPECIAL / BUITENGEWOON ONDERWIJS | 9.912,31 | 12.403.418,89 | 0,00 | 12.413.331,20 | 0,00 | 13.832.653,15 | 182.877,00 | 5.820,00 | 221.722,95 | 14.243.073,10 | 0,00 |
| 769 | JEUNESSE, EDUCATION POPULAIRE, SPORTS & LOISIRS / JEUGDZORG, VOLKSOPLEIDING, SPORT EN RECREATIE | 2.663.894,23 | 3.820.799,46 | 0,00 | 6.484.693,69 | 0,00 | 27.927.127,39 | 9.606.895,59 | 10.266.376,93 | 6.798.737,98 | 54.599.137,89 | 0,00 |
| 789 | BEAUX-ARTS, ARCHEOLOGIE, PROTECTION DE LA NATURE, RADIO-TELEVISION / KUNSTEN, OUDHEIDKUNDE, NATUURBESCHERMING, RADIO-TELEVISIE | 20.996,83 | 410.605,00 | 0,00 | 431.601,83 | 0,00 | 4.885.090,91 | 2.038.727,05 | 5.149.975,00 | 3.474.389,98 | 15.548.182,94 | 0,00 |
| 799 | CULTES / EREDIENSTEN | 2.000,00 | 0,00 | 0,00 | 2.000,00 | 0,00 | 0,00 | 5.000,00 | 272.500,00 | 1.275.948,37 | 1.553.448,37 | 0,00 |
| 839 | SECURITE SOCIALE ET ASSISTANCE SOCIALE / SOCIALE ZEKERHEID EN SOCIALE BIJSTAND | 0,00 | 3.433.812,21 | 0,00 | 3.433.812,21 | 0,00 | 0,00 | 26.200,00 | 80.744.233,01 | 1.734.020,57 | 82.504.453,58 | 0,00 |
| 859 | AIDE SOCIALE ET FAMILIALE ET EMPLOI / SOCIALE HULP EN GEZINSVOORZIENINGEN EN WERKGELEGENHEID | 1.867.765,19 | 14.070.861,56 | 0,00 | 15.938.626,75 | 0,00 | 30.531.858,32 | 2.526.212,99 | 2.888.295,59 | 2.125.638,85 | 38.072.005,75 | 0,00 |
| 879 | SANTE PUBLIQUE ET HYGIENE PUBLIQUE / VOLKSGEZONDHEID EN OPENBARE HYGIENE | 2.784.162,07 | 20.277.718,28 | 0,00 | 23.061.880,35 | 30.000,00 | 20.251.786,96 | 7.329.275,37 | 12.796.452,49 | 7.077.805,80 | 47.455.320,62 | 0,00 |
| 939 | LOGEMENTS ET AMENAGEMENT DU TERRITOIRE / HUISVESTING EN RUIMTELIJKE ORDERING | 1.634.723,04 | 2.091.033,35 | 0,00 | 3.725.756,39 | 0,00 | 12.144.221,76 | 435.009,55 | 1.942.584,25 | 3.700.634,19 | 18.222.449,75 | 0,00 |
| 999 | Totaux de l'exercice - Totaal van het dienstjaar | 48.348.079,05 | 770.713.422,10 | 16.383.245,89 | 835.444.747,04 | 6.470.000,00 | 415.666.525,32 | 105.464.876,69 | 270.782.939,70 | 62.480.581,34 | 854.394.923,05 | 0,00 |
| Totaux hors prélèvements fonctionnels et généraux - Totaal uitgezonderd functionele en algemene overboekingen | | | | | 835.444.747,04 | | | | | | 854.394.923,05 | |
| Résultat hors prélèvements fonctionnels et généraux - Resultaat uitgezonderd functionele en algemene overboekingen | | | excédent - overschot | 0,00 | | | | | | déficit - tekort | -18.950.176,01 | |
| Totaux des prélèvements fonctionnels et généraux - Totaal functionele en algemene overboekingen | | | | | 6.470.000,00 | | | | | | 0,00 | |
| Résultat des prélèvements fonctionnels et généraux - Resultaat functionele en algemene overboekingen | | | excédent - overschot | 6.470.000,00 | | | | | | déficit - tekort | 0,00 | |
| Totaux de l'exercice - Totaal dienstjaar | | | | | 841.914.747,04 | | | | | | 854.394.923,05 | |
| Résultat de l'exercice - Resultaat dienstjaar | | | boni - batig saldo | 0,00 | | | | | | mali - nadellig saldo | -12.480.176,01 | |
| Totaux des exercices antérieurs - Totaal vorige dienstjaren | | | | | 18.055.771,54 | | | | | | 0,00 | |
| Résultat des exercices antérieurs - Resultaat vorige dienstjaren | | | excédent - overschot | 18.055.771,54 | | | | | | déficit - tekort | 0,00 | |
| Totaux généraux - Algemeen totaal | | | | | 859.970.518,58 | | | | | | 854.394.923,05 | |
| Résultat général - Algemeen resultaat | | | boni - batig saldo | 5.575.595,53 | | | | | | mali - nadellig saldo | 0,00 | |

VILLE DE BRUXELLES - STAD BRUSSEL

2020

**BUDGET EXTRAORDINAIRE - BUITENGEWONE BEGROTING
MODIFICATIONS BUDGETAIRES FEUILLETON 01
BEGROTINGSWIJZIGINGEN FEUILLETON 01**



**3.4) TABLEAU RECAPITULATIF BUDGET EXTRAORDINAIRE -
SAMENVATTINGSTABEL BUITENGEWONE BEGROTING**

Service extraordinaire - Buitengewone dienst / Tableau récapitulatif - Samenvattingstabel / BUDGET 2020 - BEGROTING 2020

| Fonction - Functie | Libellé - Omschrijving | Recettes - Ontvangsten | | | | | Dépenses - Uitgaven | | | | |
|--|--|------------------------------|-------------------------------------|-----------------------|-----------------------|---------------------------------|------------------------------|-------------------------------------|-----------------|------------------------|---------------------------------|
| | | Transferts - Overdrachten | Investissements - Investeringsen | Dettes - Schuld | Total - Totaal | Prélèvements - Overboekingen | Transferts - Overdrachten | Investissements - Investeringsen | Dettes - Schuld | Total - Totaal | Prélèvements - Overboekingen |
| 009 | RECETTES ET DEPENSES NON VENTILABLES / NIET-VERDEELBARE ONTVANGSTEN EN UITGAVEN | 0,00 | 0,00 | 70.000,00 | 70.000,00 | 0,00 | 70.000,00 | 0,00 | 0,00 | 70.000,00 | 0,00 |
| 019 | DETTE PUBLIQUE / OPENBARE SCHULD | 0,00 | 0,00 | 0,00 | 0,00 | 0,00 | 0,00 | 0,00 | 0,00 | 0,00 | 0,00 |
| 029 | FINANCEMENT GENERAL / ALGEMENE FINANCIERING | 0,00 | 0,00 | 0,00 | 0,00 | 0,00 | 0,00 | 0,00 | 0,00 | 0,00 | 0,00 |
| 049 | IMPOTS ET TAXES / BELASTINGEN EN TAKSEN | 0,00 | 0,00 | 0,00 | 0,00 | 0,00 | 0,00 | 0,00 | 0,00 | 0,00 | 0,00 |
| 059 | ASSURANCES / VERZEKERINGEN | 0,00 | 0,00 | 0,00 | 0,00 | 0,00 | 0,00 | 0,00 | 0,00 | 0,00 | 0,00 |
| 119 | RECETTES ET DEPENSES GENERALES / ALGEMENE ONTVANGSTEN EN UITGAVEN | 0,00 | 0,00 | 5.056.636,50 | 5.056.636,50 | 0,00 | 241.636,50 | 4.815.000,00 | 0,00 | 5.056.636,50 | 0,00 |
| 129 | ADMINISTRATION DES FINANCES ET DES DOMAINES / FINANCIËEL BESTUUR EN DOMEINEN | 0,00 | 0,00 | 6.500,00 | 6.500,00 | 0,00 | 0,00 | 6.500,00 | 0,00 | 6.500,00 | 0,00 |
| 139 | SERVICES GENERAUX / ALGEMENE DIENSTEN | 29.800.000,00 | 2.000,00 | 43.131.000,00 | 72.933.000,00 | 0,00 | 5.000.000,00 | 67.933.000,00 | 0,00 | 72.933.000,00 | 0,00 |
| 149 | CALAMITES / RAMPEN | 0,00 | 0,00 | 0,00 | 0,00 | 0,00 | 0,00 | 0,00 | 0,00 | 0,00 | 0,00 |
| 159 | RELATIONS AVEC L'ETRANGER / BUITENLANDSE BETREKKINGEN | 0,00 | 0,00 | 0,00 | 0,00 | 0,00 | 0,00 | 0,00 | 0,00 | 0,00 | 0,00 |
| 339 | ORDRE PUBLIC & SECURITE / OPENBARE ORDE EN VEILIGHEID | 0,00 | 0,00 | 10.272.227,36 | 10.272.227,36 | 0,00 | 0,00 | 10.272.227,36 | 0,00 | 10.272.227,36 | 0,00 |
| 429 | COMMUNICATIONS - VOIRIES / VERKEER EN WATERSTAAT | 1.870.216,00 | 0,00 | 15.312.284,00 | 17.182.500,00 | 0,00 | 0,00 | 17.182.500,00 | 0,00 | 17.182.500,00 | 0,00 |
| 569 | INDUSTRIE, COMMERCE ET CLASSES MOYENNES / HANDEL, NIJVERHEID EN MIDDENSTAND | 0,00 | 0,00 | 1.550.000,00 | 1.550.000,00 | 0,00 | 1.415.000,00 | 135.000,00 | 0,00 | 1.550.000,00 | 0,00 |
| 709 | RECETTES ET DEPENSES GENERALES DE L'ENSEIGNEMENT / ALGEMENE ONTVANGSTEN EN UITGAVEN VOOR HET ONDERWIJS | 600.000,00 | 0,00 | 19.209.000,00 | 19.809.000,00 | 0,00 | 400.000,00 | 19.409.000,00 | 0,00 | 19.809.000,00 | 0,00 |
| 729 | ENSEIGNEMENT FONDAMENTAL / BASISONDERWIJS | 0,00 | 0,00 | 5.315.000,00 | 5.315.000,00 | 0,00 | 0,00 | 5.315.000,00 | 0,00 | 5.315.000,00 | 0,00 |
| 739 | ENSEIGNEMENT SECONDAIRE / SECUNDAIR ONDERWIJS | 340.000,00 | 0,00 | 9.030.000,00 | 9.370.000,00 | 0,00 | 0,00 | 9.370.000,00 | 0,00 | 9.370.000,00 | 0,00 |
| 749 | ENSEIGNEMENT SCIENTIFIQUE / WETENSCHAPPELIJK ONDERWIJS | 0,00 | 0,00 | 3.675.000,00 | 3.675.000,00 | 0,00 | 925.000,00 | 2.750.000,00 | 0,00 | 3.675.000,00 | 0,00 |
| 759 | ENSEIGNEMENT SPECIAL / BUITENGEWOON ONDERWIJS | 0,00 | 0,00 | 240.000,00 | 240.000,00 | 0,00 | 0,00 | 240.000,00 | 0,00 | 240.000,00 | 0,00 |
| 769 | JEUNESSE, EDUCATION POPULAIRE, SPORTS & LOISIRS / JEUGDZORG, VOLKSOPLEIDING, SPORT EN RECREATIE | 6.551.539,00 | 0,00 | 16.378.620,54 | 22.930.159,54 | 0,00 | 2.085.000,00 | 20.845.159,54 | 0,00 | 22.930.159,54 | 0,00 |
| 789 | BEAUX-ARTS, ARCHEOLOGIE, PROTECTION DE LA NATURE, RADIO-TELEVISION / KUNSTEN, OUDHEIDKUNDE, NATUURBESCHERMING, RADIO-TELEVISIE | 150.000,00 | 0,00 | 5.059.000,00 | 5.209.000,00 | 0,00 | 859.000,00 | 4.350.000,00 | 0,00 | 5.209.000,00 | 0,00 |
| 799 | CULTES / EREDIENSTEN | 0,00 | 0,00 | 435.575,45 | 435.575,45 | 0,00 | 115.575,45 | 320.000,00 | 0,00 | 435.575,45 | 0,00 |
| 839 | SECURITE SOCIALE ET ASSISTANCE SOCIALE / SOCIALE ZEKERHEID EN SOCIALE BIJSTAND | 0,00 | 0,00 | 0,00 | 0,00 | 0,00 | 0,00 | 0,00 | 0,00 | 0,00 | 0,00 |
| 859 | AIDE SOCIALE ET FAMILIALE ET EMPLOI / SOCIALE HULP EN GEZINSVOORZIENINGEN EN WERKGELEGENHEID | 0,00 | 0,00 | 2.612.300,00 | 2.612.300,00 | 0,00 | 155.000,00 | 2.457.300,00 | 0,00 | 2.612.300,00 | 0,00 |
| 879 | SANTE PUBLIQUE ET HYGIENE PUBLIQUE / VOLKSGEZONDHEID EN OPENBARE HYGIENE | 500.000,00 | 5.000,00 | 6.557.500,00 | 7.062.500,00 | 0,00 | 100.000,00 | 6.962.500,00 | 0,00 | 7.062.500,00 | 0,00 |
| 939 | LOGEMENTS ET AMENAGEMENT DU TERRITOIRE / HUISVESTING EN RUIMTELIJKE ORDENING | 11.585.410,00 | 85.000,00 | 5.214.310,00 | 16.884.720,00 | 0,00 | 4.090.000,00 | 12.794.720,00 | 0,00 | 16.884.720,00 | 0,00 |
| 999 | Totaux de l'exercice - Totaal van het dienstjaar | 51.397.165,00 | 92.000,00 | 149.124.953,85 | 200.614.118,85 | 0,00 | 15.456.211,95 | 185.157.906,90 | 0,00 | 200.614.118,85 | 0,00 |
| Totaux hors prélèvements fonctionnels et généraux - Totaal uitgezonderd functionele en algemene overboekingen | | | | 200.614.118,85 | | | | | | 200.614.118,85 | |
| Résultat hors prélèvements fonctionnels et généraux - Resultaat uitgezonderd functionele en algemene overboekingen | | excédent - overschot | | 0,00 | | | | déficit - tekort | | 0,00 | |
| Totaux des prélèvements fonctionnels et généraux - Totaal functionele en algemene overboekingen | | | | 0,00 | | | | | | 0,00 | |
| Résultat des prélèvements fonctionnels et généraux - Resultaat functionele en algemene overboekingen | | excédent - overschot | | 0,00 | | | | déficit - tekort | | 0,00 | |
| Totaux de l'exercice - Totaal dienstjaar | | | | 200.614.118,85 | | | | | | 200.614.118,85 | |
| Résultat de l'exercice - Resultaat dienstjaar | | boni - batig saldo | | 0,00 | | | | mali - nadelig saldo | | 0,00 | |
| Totaux des exercices antérieurs - Totaal vorige dienstjaren | | | | 0,00 | | | | | | 262.961.045,00 | |
| Résultat des exercices antérieurs - Resultaat vorige dienstjaren | | excédent - overschot | | 0,00 | | | | déficit - tekort | | -262.961.045,00 | |
| Totaux généraux - Algemeen totaal | | | | 200.614.118,85 | | | | | | 463.575.163,85 | |
| Résultat général - Algemeen resultaat | | boni - batig saldo | | 0,00 | | | | mali - nadelig saldo | | -262.961.045,00 | |

VILLE DE BRUXELLES - STAD BRUSSEL

2020

**BUDGET EXTRAORDINAIRE - BUITENGEWONE BEGROTING
MODIFICATIONS BUDGETAIRES FEUILLETON 01
BEGROTINGSWIJZIGINGEN FEUILLETON 01**



**3.5) TABLEAU RECAPITULATIF MODIFICATIONS BUDGETAIRES 2020 -
SAMENVATTINGSTABEL BEGROTINGSWIJZIGINGEN 2020**

Service extraordinaire - Buitengewone dienst / Tableau récapitulatif - Samenvattingstabel / BUDGET 2020 MB F01- BEGROTING 2020 BW F01

| Fonction - Functie | Libellé - Omschrijving | Recettes - Ontvangsten | | | | | Dépenses - Uitgaven | | | | |
|--|--|------------------------------|-------------------------------------|---------------------|---------------------|---------------------------------|------------------------------|-------------------------------------|---------------------|---------------------|---------------------------------|
| | | Transferts - Overdrachten | Investissements - Investeringsen | Dettes - Schuld | Total - Totaal | Prélèvements - Overboekingen | Transferts - Overdrachten | Investissements - Investeringsen | Dettes - Schuld | Total - Totaal | Prélèvements - Overboekingen |
| 009 | RECETTES ET DEPENSES NON VENTILABLES / NIET-VERDEELBARE ONTVANGSTEN EN UITGAVEN | 0,00 | 0,00 | 0,00 | 0,00 | 0,00 | 0,00 | 0,00 | 0,00 | 0,00 | 0,00 |
| 019 | DETTE PUBLIQUE / OPENBARE SCHULD | 0,00 | 0,00 | 0,00 | 0,00 | 0,00 | 0,00 | 0,00 | 0,00 | 0,00 | 0,00 |
| 029 | FINANCEMENT GENERAL / ALGEMENE FINANCIERING | 0,00 | 0,00 | 0,00 | 0,00 | 0,00 | 0,00 | 0,00 | 0,00 | 0,00 | 0,00 |
| 049 | IMPOTS ET TAXES / BELASTINGEN EN TAKSEN | 0,00 | 0,00 | 0,00 | 0,00 | 0,00 | 0,00 | 0,00 | 0,00 | 0,00 | 0,00 |
| 059 | ASSURANCES / VERZEKERINGEN | 0,00 | 0,00 | 0,00 | 0,00 | 0,00 | 0,00 | 0,00 | 0,00 | 0,00 | 0,00 |
| 119 | RECETTES ET DEPENSES GENERALES / ALGEMENE ONTVANGSTEN EN UITGAVEN | 0,00 | 0,00 | 2.500.000,00 | 2.500.000,00 | 0,00 | 0,00 | 2.500.000,00 | 0,00 | 2.500.000,00 | 0,00 |
| 129 | ADMINISTRATION DES FINANCES ET DES DOMAINES / FINANCIËEL BESTUUR EN DOMEINEN | 0,00 | 0,00 | 0,00 | 0,00 | 0,00 | 0,00 | 0,00 | 0,00 | 0,00 | 0,00 |
| 139 | SERVICES GENERAUX / ALGEMENE DIENSTEN | 0,00 | 121.119,12 | 113.880,88 | 235.000,00 | 0,00 | -5.000.000,00 | 235.000,00 | 5.000.000,00 | 235.000,00 | 0,00 |
| 149 | CALAMITES / RAMPEN | 0,00 | 0,00 | 2.519.965,00 | 2.519.965,00 | 0,00 | 2.500.000,00 | 19.965,00 | 0,00 | 2.519.965,00 | 0,00 |
| 159 | RELATIONS AVEC L'ETRANGER / BUITENLANDSE BETREKKINGEN | 0,00 | 0,00 | 0,00 | 0,00 | 0,00 | 0,00 | 0,00 | 0,00 | 0,00 | 0,00 |
| 339 | ORDRE PUBLIC & SECURITE / OPENBARE ORDE EN VEILIGHEID | 0,00 | 0,00 | -5.750.000,00 | -5.750.000,00 | 0,00 | 0,00 | -5.750.000,00 | 0,00 | -5.750.000,00 | 0,00 |
| 429 | COMMUNICATIONS - VOIRIES / VERKEER EN WATERSTAAT | -815.800,00 | 0,00 | -1.220.500,00 | -2.036.300,00 | 0,00 | 75.000,00 | -2.111.300,00 | 0,00 | -2.036.300,00 | 0,00 |
| 569 | INDUSTRIE, COMMERCE ET CLASSES MOYENNES / HANDEL, NIJVERHEID EN MIDDENSTAND | 0,00 | 0,00 | 920.000,00 | 920.000,00 | 0,00 | 775.000,00 | 145.000,00 | 0,00 | 920.000,00 | 0,00 |
| 709 | RECETTES ET DEPENSES GENERALES DE L'ENSEIGNEMENT / ALGEMENE ONTVANGSTEN EN UITGAVEN VOOR HET ONDERWIJS | -100.000,00 | 0,00 | -314.965,00 | -414.965,00 | 0,00 | 0,00 | -414.965,00 | 0,00 | -414.965,00 | 0,00 |
| 729 | ENSEIGNEMENT FONDAMENTAL / BASISONDERWIJS | 1.000.000,00 | 0,00 | 600.000,00 | 1.600.000,00 | 0,00 | 0,00 | 1.600.000,00 | 0,00 | 1.600.000,00 | 0,00 |
| 739 | ENSEIGNEMENT SECONDAIRE / SECUNDAIR ONDERWIJS | 25.000,00 | 0,00 | -475.000,00 | -450.000,00 | 0,00 | 0,00 | -450.000,00 | 0,00 | -450.000,00 | 0,00 |
| 749 | ENSEIGNEMENT SCIENTIFIQUE / WETENSCHAPPELIJK ONDERWIJS | 0,00 | 0,00 | -515.000,00 | -515.000,00 | 0,00 | -675.000,00 | 160.000,00 | 0,00 | -515.000,00 | 0,00 |
| 759 | ENSEIGNEMENT SPECIAL / BUITENGEWOON ONDERWIJS | 0,00 | 0,00 | 335.000,00 | 335.000,00 | 0,00 | 0,00 | 335.000,00 | 0,00 | 335.000,00 | 0,00 |
| 769 | JEUNESSE, EDUCATION POPULAIRE, SPORTS & LOISIRS / JEUGDZORG, VOLKSOPLEIDING, SPORT EN RECREATIE | 927.724,16 | 3.555,00 | 7.122.137,50 | 8.053.416,66 | 0,00 | 1.185.000,00 | 6.868.416,66 | 0,00 | 8.053.416,66 | 0,00 |
| 789 | BEAUX-ARTS, ARCHEOLOGIE, PROTECTION DE LA NATURE, RADIO-TELEVISION / KUNSTEN, OUDHEIDKUNDE, NATUURBESCHERMING, RADIO-TELEVISIE | -150.000,00 | 0,00 | -235.000,00 | -385.000,00 | 0,00 | 950.000,00 | -1.335.000,00 | 0,00 | -385.000,00 | 0,00 |
| 799 | CULTES / EREDIENSTEN | 0,00 | 0,00 | 0,00 | 0,00 | 0,00 | 0,00 | 0,00 | 0,00 | 0,00 | 0,00 |
| 839 | SECURITE SOCIALE ET ASSISTANCE SOCIALE / SOCIALE ZEKERHEID EN SOCIALE BIJSTAND | 0,00 | 0,00 | 0,00 | 0,00 | 0,00 | 0,00 | 0,00 | 0,00 | 0,00 | 0,00 |
| 859 | AIDE SOCIALE ET FAMILIALE ET EMPLOI / SOCIALE HULP EN GEZINSVOORZIENINGEN EN WERKGELEGENHEID | 0,00 | 0,00 | 0,00 | 0,00 | 0,00 | -9.000,00 | 9.000,00 | 0,00 | 0,00 | 0,00 |
| 879 | SANTE PUBLIQUE ET HYGIENE PUBLIQUE / VOLKSGEZONDHEID EN OPENBARE HYGIENE | 0,00 | 0,00 | 0,00 | 0,00 | 0,00 | 0,00 | 0,00 | 0,00 | 0,00 | 0,00 |
| 939 | LOGEMENTS ET AMENAGEMENT DU TERRITOIRE / HUISVESTING EN RUIMTELIJKE ORDENING | 329.633,50 | 0,00 | 2.228.364,23 | 2.557.997,73 | 0,00 | -60.000,00 | 2.617.997,73 | 0,00 | 2.557.997,73 | 0,00 |
| 999 | Totaux de l'exercice - Totaal van het dienstjaar | 1.216.557,66 | 124.674,12 | 7.828.882,61 | 9.170.114,39 | 0,00 | -259.000,00 | 4.429.114,39 | 5.000.000,00 | 9.170.114,39 | 0,00 |
| Totaux hors prélèvements fonctionnels et généraux - Totaal uitgezonderd functionele en algemene overboekingen | | | | 9.170.114,39 | | | | | | 9.170.114,39 | |
| Résultat hors prélèvements fonctionnels et généraux - Resultaat uitgezonderd functionele en algemene overboekingen | | excédent - overschot | | 0,00 | | | | déficit - tekort | | 0,00 | |
| Totaux des prélèvements fonctionnels et généraux - Totaal functionele en algemene overboekingen | | | | 0,00 | | | | | | 0,00 | |
| Résultat des prélèvements fonctionnels et généraux - Resultaat functionele en algemene overboekingen | | excédent - overschot | | 0,00 | | | | déficit - tekort | | 0,00 | |
| Totaux de l'exercice - Totaal dienstjaar | | | | 9.170.114,39 | | | | | | 9.170.114,39 | |
| Résultat de l'exercice - Resultaat dienstjaar | | boni - batig saldo | | 0,00 | | | | mali - nadelig saldo | | 0,00 | |
| Totaux des exercices antérieurs - Totaal vorige dienstjaren | | | | 0,00 | | | | | | 0,00 | |
| Résultat des exercices antérieurs - Resultaat vorige dienstjaren | | excédent - overschot | | 0,00 | | | | déficit - tekort | | 0,00 | |
| Totaux généraux - Algemeen totaal | | | | 9.170.114,39 | | | | | | 9.170.114,39 | |
| Résultat général - Algemeen resultaat | | boni - batig saldo | | 0,00 | | | | mali - nadelig saldo | | 0,00 | |

VILLE DE BRUXELLES - STAD BRUSSEL

2020

**BUDGET EXTRAORDINAIRE - BUITENGEWONE BEGROTING
MODIFICATIONS BUDGETAIRES FEUILLETON 01
BEGROTINGSWIJZIGINGEN FEUILLETON 01**



**3.6) TABLEAU RECAPITULATIF 2020 APRES MODIFICATIONS
BUDGETAIRES - SAMENVATTINGSTABEL 2020 NA
BEGROTINGSWIJZIGINGEN**

Service extraordinaire - Buitengewone dienst / Tableau récapitulatif - Samenvattingstabel / BUDGET 2020 après MB - BEGROTING 2020 na BW

| Fonction - Functie | Libellé - Omschrijving | Recettes - Ontvangsten | | | | | Dépenses - Uitgaven | | | | |
|--|--|------------------------------|-------------------------------------|-----------------------|-----------------------|---------------------------------|------------------------------|-------------------------------------|---------------------|------------------------|---------------------------------|
| | | Transferts - Overdrachten | Investissements - Investeringsen | Dettes - Schuld | Total - Totaal | Prélèvements - Overboekingen | Transferts - Overdrachten | Investissements - Investeringsen | Dettes - Schuld | Total - Totaal | Prélèvements - Overboekingen |
| 009 | RECETTES ET DEPENSES NON VENTILABLES / NIET-VERDEELBARE ONTVANGSTEN EN UITGAVEN | 0,00 | 0,00 | 70.000,00 | 70.000,00 | 0,00 | 70.000,00 | 0,00 | 0,00 | 70.000,00 | 0,00 |
| 019 | DETTE PUBLIQUE / OPENBARE SCHULD | 0,00 | 0,00 | 0,00 | 0,00 | 0,00 | 0,00 | 0,00 | 0,00 | 0,00 | 0,00 |
| 029 | FINANCEMENT GENERAL / ALGEMENE FINANCIERING | 0,00 | 0,00 | 0,00 | 0,00 | 0,00 | 0,00 | 0,00 | 0,00 | 0,00 | 0,00 |
| 049 | IMPOTS ET TAXES / BELASTINGEN EN TAKSEN | 0,00 | 0,00 | 0,00 | 0,00 | 0,00 | 0,00 | 0,00 | 0,00 | 0,00 | 0,00 |
| 059 | ASSURANCES / VERZEKERINGEN | 0,00 | 0,00 | 0,00 | 0,00 | 0,00 | 0,00 | 0,00 | 0,00 | 0,00 | 0,00 |
| 119 | RECETTES ET DEPENSES GENERALES / ALGEMENE ONTVANGSTEN EN UITGAVEN | 0,00 | 0,00 | 7.556.636,50 | 7.556.636,50 | 0,00 | 241.636,50 | 7.315.000,00 | 0,00 | 7.556.636,50 | 0,00 |
| 129 | ADMINISTRATION DES FINANCES ET DES DOMAINES / FINANCIËEL BESTUUR EN DOMEINEN | 0,00 | 0,00 | 6.500,00 | 6.500,00 | 0,00 | 0,00 | 6.500,00 | 0,00 | 6.500,00 | 0,00 |
| 139 | SERVICES GENERAUX / ALGEMENE DIENSTEN | 29.800.000,00 | 123.119,12 | 43.244.880,88 | 73.168.000,00 | 0,00 | 0,00 | 68.168.000,00 | 5.000.000,00 | 73.168.000,00 | 0,00 |
| 149 | CALAMITES / RAMPEN | 0,00 | 0,00 | 2.519.965,00 | 2.519.965,00 | 0,00 | 2.500.000,00 | 19.965,00 | 0,00 | 2.519.965,00 | 0,00 |
| 159 | RELATIONS AVEC L'ETRANGER / BUITENLANDSE BETREKKINGEN | 0,00 | 0,00 | 0,00 | 0,00 | 0,00 | 0,00 | 0,00 | 0,00 | 0,00 | 0,00 |
| 339 | ORDRE PUBLIC & SECURITE / OPENBARE ORDE EN VEILIGHEID | 0,00 | 0,00 | 4.522.227,36 | 4.522.227,36 | 0,00 | 0,00 | 4.522.227,36 | 0,00 | 4.522.227,36 | 0,00 |
| 429 | COMMUNICATIONS - VOIRIES / VERKEER EN WATERSTAAT | 1.054.416,00 | 0,00 | 14.091.784,00 | 15.146.200,00 | 0,00 | 75.000,00 | 15.071.200,00 | 0,00 | 15.146.200,00 | 0,00 |
| 569 | INDUSTRIE, COMMERCE ET CLASSES MOYENNES / HANDEL, NIJVERHEID EN MIDDENSTAND | 0,00 | 0,00 | 2.470.000,00 | 2.470.000,00 | 0,00 | 2.190.000,00 | 280.000,00 | 0,00 | 2.470.000,00 | 0,00 |
| 709 | RECETTES ET DEPENSES GENERALES DE L'ENSEIGNEMENT / ALGEMENE ONTVANGSTEN EN UITGAVEN VOOR HET ONDERWIJS | 500.000,00 | 0,00 | 18.894.035,00 | 19.394.035,00 | 0,00 | 400.000,00 | 18.994.035,00 | 0,00 | 19.394.035,00 | 0,00 |
| 729 | ENSEIGNEMENT FONDAMENTAL / BASISONDERWIJS | 1.000.000,00 | 0,00 | 5.915.000,00 | 6.915.000,00 | 0,00 | 0,00 | 6.915.000,00 | 0,00 | 6.915.000,00 | 0,00 |
| 739 | ENSEIGNEMENT SECONDAIRE / SECUNDAIR ONDERWIJS | 365.000,00 | 0,00 | 8.555.000,00 | 8.920.000,00 | 0,00 | 0,00 | 8.920.000,00 | 0,00 | 8.920.000,00 | 0,00 |
| 749 | ENSEIGNEMENT SCIENTIFIQUE / WETENSCHAPPELIJK ONDERWIJS | 0,00 | 0,00 | 3.160.000,00 | 3.160.000,00 | 0,00 | 250.000,00 | 2.910.000,00 | 0,00 | 3.160.000,00 | 0,00 |
| 759 | ENSEIGNEMENT SPECIAL / BUITENGEWOON ONDERWIJS | 0,00 | 0,00 | 575.000,00 | 575.000,00 | 0,00 | 0,00 | 575.000,00 | 0,00 | 575.000,00 | 0,00 |
| 769 | JEUNESSE, EDUCATION POPULAIRE, SPORTS & LOISIRS / JEUGDZORG, VOLKSOPLEIDING, SPORT EN RECREATIE | 7.479.263,16 | 3.555,00 | 23.500.758,04 | 30.983.576,20 | 0,00 | 3.270.000,00 | 27.713.576,20 | 0,00 | 30.983.576,20 | 0,00 |
| 789 | BEAUX-ARTS, ARCHEOLOGIE, PROTECTION DE LA NATURE, RADIO-TELEVISION / KUNSTEN, OUDHEIDKUNDE, NATUURBESCHERMING, RADIO-TELEVISIE | 0,00 | 0,00 | 4.824.000,00 | 4.824.000,00 | 0,00 | 1.809.000,00 | 3.015.000,00 | 0,00 | 4.824.000,00 | 0,00 |
| 799 | CULTES / EREDIENSTEN | 0,00 | 0,00 | 435.575,45 | 435.575,45 | 0,00 | 115.575,45 | 320.000,00 | 0,00 | 435.575,45 | 0,00 |
| 839 | SECURITE SOCIALE ET ASSISTANCE SOCIALE / SOCIALE ZEKERHEID EN SOCIALE BIJSTAND | 0,00 | 0,00 | 0,00 | 0,00 | 0,00 | 0,00 | 0,00 | 0,00 | 0,00 | 0,00 |
| 859 | AIDE SOCIALE ET FAMILIALE ET EMPLOI / SOCIALE HULP EN GEZINSVOORZIENINGEN EN WERKGELEGENHEID | 0,00 | 0,00 | 2.612.300,00 | 2.612.300,00 | 0,00 | 146.000,00 | 2.466.300,00 | 0,00 | 2.612.300,00 | 0,00 |
| 879 | SANTE PUBLIQUE ET HYGIENE PUBLIQUE / VOLKSGEZONDHEID EN OPENBARE HYGIENE | 500.000,00 | 5.000,00 | 6.557.500,00 | 7.062.500,00 | 0,00 | 100.000,00 | 6.962.500,00 | 0,00 | 7.062.500,00 | 0,00 |
| 939 | LOGEMENTS ET AMENAGEMENT DU TERRITOIRE / HUISVESTING EN RUIMTELIJKE ORDENING | 11.915.043,50 | 85.000,00 | 7.442.674,23 | 19.442.717,73 | 0,00 | 4.030.000,00 | 15.412.717,73 | 0,00 | 19.442.717,73 | 0,00 |
| 999 | Totaux de l'exercice - Totaal van het dienstjaar | 52.613.722,66 | 216.674,12 | 156.953.836,46 | 209.784.233,24 | 0,00 | 15.197.211,95 | 189.587.021,29 | 5.000.000,00 | 209.784.233,24 | 0,00 |
| Totaux hors prélèvements fonctionnels et généraux - Totaal uitgezonderd functionele en algemene overboekingen | | | | 209.784.233,24 | | | | | | 209.784.233,24 | |
| Résultat hors prélèvements fonctionnels et généraux - Resultaat uitgezonderd functionele en algemene overboekingen | | excédent - overschot | | 0,00 | | | | déficit - tekort | | 0,00 | |
| Totaux des prélèvements fonctionnels et généraux - Totaal functionele en algemene overboekingen | | | | 0,00 | | | | | | 0,00 | |
| Résultat des prélèvements fonctionnels et généraux - Resultaat functionele en algemene overboekingen | | excédent - overschot | | 0,00 | | | | déficit - tekort | | 0,00 | |
| Totaux de l'exercice - Totaal dienstjaar | | | | 209.784.233,24 | | | | | | 209.784.233,24 | |
| Résultat de l'exercice - Resultaat dienstjaar | | boni - batig saldo | | 0,00 | | | | mali - nadelig saldo | | 0,00 | |
| Totaux des exercices antérieurs - Totaal vorige dienstjaren | | | | 0,00 | | | | | | 220.271.947,07 | |
| Résultat des exercices antérieurs - Resultaat vorige dienstjaren | | excédent - overschot | | 0,00 | | | | déficit - tekort | | -220.271.947,07 | |
| Totaux généraux - Algemeen totaal | | | | 209.784.233,24 | | | | | | 430.056.180,31 | |
| Résultat général - Algemeen resultaat | | boni - batig saldo | | 0,00 | | | | mali - nadelig saldo | | -220.271.947,07 | |